



Royal Belgian Shooting Sport Federation

NATIONALE REGLEMENTEN

Deze Nationale Reglementen kwamen tot stand door samenwerking van

- de Nationale Technische Commissie,
onder voorzitterschap van Michel Audrit, Nationaal Technisch Directeur;
- de Technische Commissie KVBSVna.,
vertegenwoordigd door Jan Ansems, Directeur A&A disciplines Directiecomité
doelschieten VSK;
- de Technische Commissie URSTBf.
vertegenwoordigd door Christian Raynaud, Technisch Directeur URSTBf



Royal Belgian Shooting Sport Federation

INHOUD

TITELS

1.0	Toelatingsvoorwaarden en Sponsoring	5
2.0	Doping	11
3.0	Algemeen Technisch Reglement	15
4.0	Technisch Reglement voor Geweerdisciplines	93
5.0	Technisch Reglement voor Pistooldisciplines	129
	Appendix A - Tabel der wijzigingen	155



Royal Belgian Shooting Sport Federation

Titel 1.0

Toelatingsvoorwaarden en Sponsoring



1.1 TOELATINGSVOORWAARDEN

- 1.1.1** Deze regels bepalen onder welke voorwaarden kan deelgenomen worden aan de activiteiten ingericht door, of met medewerking van de Royal Belgian Shooting Sport Federation – RBSSF.
- 1.1.2** Alleen schutters aangesloten bij het RBSSF of één van zijn afdelingen, kunnen deelnemen aan de activiteiten die RBSSF of een deelfederatie op landelijk vlak inricht of waaraan ze haar medewerking verleent.
De deelname aan landelijke kampioenschappen gebeurt op voordracht van het provinciaal verbond.
De deelname aan nationale kampioenschappen gebeurt op voordracht van het landelijk verbond.
- 1.1.3** Door hun deelname verklaren zij onderhavige reglementen te kennen en integraal te eerbiedigen. Het niet naleven ervan kan een schorsing tot gevolg hebben.
- 1.1.4** Schutters die uiting gaven van ongepast of onsportief gedrag, inzonderheid schutters die zich schuldig maakten aan dopinggebruik of gebruik van geweld, worden tot de vernoemde activiteiten geweigerd.
- 1.1.5** Er kan enkel worden deelgenomen met wapens die voorhanden gehouden worden op een door de vigerende wetgeving voorziene legale manier.
Voor de aanvang van de activiteit zal de schutter hiervan het bewijs leveren.
- 1.1.6** Een provinciaal of een landelijk verbond dat een schutter voordraagt, respectievelijk voor een landelijk of nationaal kampioenschap, ingericht door, of met medewerking van RBSSF of een afdeling, wetende dat deze schutter aan een schorsing of uitsluiting onderhevig is, verliest al zijn rechten, behalve het recht om op de volgende Algemene Vergadering vertegenwoordigd te zijn.



1.2 SPONSORING EN PUBLICITEIT

- 1.2.1** Schutters die deelnemen aan activiteiten ingericht door, of met medewerking van RBSSF of een afdeling, mogen hetzij rechtstreeks of onrechtstreeks, geldelijke of andere prijzen aanvaarden als beloning of vergoeding voor hun deelname.
- 1.2.2** Als sponsoring wordt beschouwd elke steun aan een schutter of organisatie onder de vorm van geld, goederen of diensten, op basis van een contract.
- 1.2.3** Zowel een provinciaal als een landelijk verbond, of een individuele schutter, mag een contract afsluiten met een firma met handelsdoeleinden of een andere organisatie voor sponsoring, het leveren van uitrusting, of het voeren van publiciteit.
- 1.2.4** Publiciteit die op een zodanige wijze is geplaatst dat ze het mikbeeld der schutters beïnvloedt, is verboden.

1.3 MERKNAMEN OP KLEDIJ EN UITRUSTING

- 1.3.1** Een handelsmerk is een specifieke naam, een symbool, een slogan of logo bedoeld om een wettelijk onderscheid te maken tussen een handelszaak, haar producten of diensten, en deze door anderen aangeboden.
- 1.3.2** Een merknaam is elk zichtbaar aangebracht opschrift van een handelsmerk op de uitrusting of de kledij gebruikt of gedragen tijdens de wedstrijd.
Er zijn twee soorten: vermelding van de naam van de fabrikant en vermelding van de naam van de sponsor.
 - 1.3.2.1** De vermelding van de naam van de fabrikant mag op elk uitrustingsstuk voorkomen, maar slechts eenmaal per uitrustingsstuk en moet dezelfde zijn als deze die voorkomen op de producten die openbaar verkrijgbaar zijn.
Wapendelen worden aanzien als uitrustingsstukken.
 - 1.3.2.2** Opschriften op de naakte huid zijn verboden.
- 1.3.3** Voorwerpen die enkel het tonen van de sponsornaam tot doel hebben en die geen verband houden met de wedstrijd, zijn tijdens de wedstrijd verboden.
- 1.3.4** Het gebruik voor publicitaire doeleinden van foto's of afbeeldingen van schutters die opschriften dragen die niet in overeenstemming zijn met deze regels, zijn verboden.



1.4 BIJZONDERE REGELS VOOR MERKNAMEN OP KLEDIJ EN UITRUSTING

1.4.1 Opschriften met naam van de fabrikant of de sponsor op de uitrusting moeten aan volgende vereisten voldoen:

	FABRIKANT		SPONSOR	
	Aantal	Afmetingen	Aantal	Afmetingen
Wapen	1 per onderdeel	Tot 10% v.d. opp. doch max. 60 cm ²	1 aan elke zijde	
Wapenkoffers, gereedschapskoffers, geweerzakken, valiezen of zakken voor kledij, andere uitrustingsstukken	1 per stuk	Tot 10% v.d. opp. doch max. 60 cm ²	onbeperkt	onbeperkt
Schietschoenen	1 per schoen	6 cm ²	1 per schoen	
Handschoenen	1 per handschoen	6 cm ²	1 per handschoen	
Hoofddekseel	1(*)	6 cm ²	1 per zijde (*)	
Schietbril/oogbescherming	1 per glas	2 cm ²	1 per montuurzijde	
Oorbescherming	1	6 cm ²	1 per zijde	
Kledij	1 per stuk	12 cm ²	zie 1.4.2	

(*) Verboden op voor- en achterzijde (voorbehouden voor nationaal embleem of gelijkaardig).

1.4.2 Opschriften met de naam van de sponsor op schutterskledij moeten aan volgende vereisten voldoen:

PLAATS	AANTAL	OPMERKINGEN
Schouder - voorzijde	2	1 opschrift voorbehouden aan ISSF. (Linkerschouder voor rechtshandige schutters en vice-versa)
Schouder - achterzijde	1	
Torso - voorzijde	1	Een helft voorbehouden voor het embleem van de nationale federatie
Torso - achterzijde	geen	Voorbehouden voor rugnummer
Heup - voorzijde	1	
Heup - achterzijde	geen	
Mouwen	1	Eenzelfde identiek opschrift mag voorkomen op beide mouwen
Broekspijpen	1	Eenzelfde identiek opschrift mag voorkomen op beide pijpen

1.4.3 Op de formele kledij mag een naamsvermelding van de fabrikant voorkomen met een maximum oppervlakte van 12 cm².
Formele kledij omvat alle kledij die de schutter en de ploegleden dragen bij de officiële delen van het kampioenschap en waar het protocol vereist dat het embleem, de naam of de afkorting van de nationale federatie op de kledij wordt vermeld.
Publiciteit op formele kledij is verboden. De vermelding van het handelsmerk of de naam van maximaal drie sponsors is evenwel toegelaten.



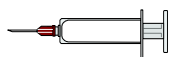
- 1.4.4** Er zijn geen beperkingen voor opschriften op vrijetijdskledij.
Vrijetijdskledij is die welke door de schutter gedragen wordt onder alle andere omstandigheden dan deze omschreven in 1.4.2. en 1.4.3.



Royal Belgian Shooting Sport Federation

Titel 2.0

Doping



2.1 ALGEMENE PRINCIPES

- 2.1.1** Deze regels zijn gebaseerd op de medische coda van het Internationaal Olympisch Comité. Ze bevatten ondermeer de drie voornaamste principes: de naleving van de ethiek, het beschermen van de gezondheid der schutters en het verzekeren van gelijke kansen voor alle schutters.
- 2.1.2** Het gebruik van elke vorm van stimulerende middelen is verboden.
- 2.1.3** Elke dopingtest zal een analyse inhouden voor het opsporen van Beta-Blockers en stimulantia.
- 2.1.4** Alle dopingtests zullen verlopen volgens de regels voorgeschreven door het ISSF-reglement en onder supervisie van een anti-doping comité, samengesteld zoals door datzelfde reglement voorzien.

2.2 VERPLICHTINGEN VAN DE SCHUTTER

- 2.2.1** Ieder persoon die deelneemt aan activiteiten ingericht door RBSSF of een van zijn afdelingen, of waaraan het zijn medewerking verleent, aanvaardt, door de deelname zelf, zich te onderwerpen aan medische, klinische of biologische onderzoeken zoals door deze regels voorgeschreven en zijn medewerking te verlenen bij het leveren van stalen.

2.3 ORGANISATIE VAN DOPINGCONTROLES

- 2.3.1** De organisatie van dopingcontroles en de te volgen procedures bij het nemen van stalen, de selectie en het testen, zal volledig gebeuren in overeenstemming met de voorschriften van het ISSF-reglement.
- 2.3.2** De inrichters van de activiteit moeten de nodige uitrusting en aangepaste lokalen ter beschikking stellen. De normen waaraan deze moeten voldoen zijn dezelfde als deze voorzien door het ISSF-reglement.
- 2.3.3** De plaats waar de dopingcontrole geschiedt moet duidelijk met borden aangegeven zijn.
- 2.3.4** Voor elk staal dat positief verklaard wordt, zal dezelfde procedure gevolgd worden als voorzien door het ISSF-reglement.



Royal Belgian Shooting Sport Federation

Titel 3.0

Algemeen Technisch Reglement



INHOUD

3.1	Algemeen	17
3.2	Veiligheid	19
3.3	Stand- en doelvoorschriften	23
3.4	Uitrusting en munitie – Algemeen	45
3.5	Voorafgaandelijke administratie	47
3.6	Wedstrijdjuries	49
3.7	Wedstrijdofficiëlen	53
3.8	Scoreprocedures	55
3.9	Scoreprocedures (papieren doelen) 25m disciplines	59
3.10	Gedragsregels voor schutters en officiëlen	61
3.11	Wedstrijdregels	63
3.12	Haperingen	69
3.13	Gelijke scores	71
3.14	Protesten en beroepen	73
3.15	Protocol: prijzen en records	75
3.16	Formulieren	77
3.17	Index	87

Opmerking:

Waar afbeeldingen en tabellen specifieke informatie geven, hebben deze dezelfde waarde als de genummerde regels



3.0 ALGEMEEN

3.1.1 Doel van de Nationale Reglementen

RBSSF stelt een Technisch Reglement op voor de schietsport teneinde het verloop van nationale wedstrijden, niet opgenomen in het "ISSF - Constitution, Rules and Regulations" Handboek. De doelstelling van deze reglementen is gelijkvormigheid in het verloop van de Nationale Kampioenschappen en Nationale Selecties in België en om de ontwikkeling van de sport te bevorderen.

3.1.1.1 Het Technisch Reglement omvat regels voor standopstelling, doelen, scores enz. . voor alle schietdisciplines. De disciplinereglementen zijn van toepassing op de twee schietdisciplines: Geweer en Pistoel..

3.1.1.2 Het Technisch Reglement en de **Disciplinereglementen** zijn goedgekeurd en van kracht voor minimum één (1) jaar vanaf 1 januari van het jaar volgend op de laatste wijziging. Behalve in uitzonderlijke gevallen worden de Nationale Reglementen in die periode niet gewijzigd.

3.1.2 Toepassing van het Technisch Reglement en de Disciplinereglementen.

3.1.2.1 De Nationale Reglementen moeten toegepast worden bij alle wedstrijden en kampioenschappen onder RBSSF toezicht.

3.1.3 Overzicht van het Technisch Reglement

Het Technisch Reglement omvat:

3.1.3.1 regels voor de voorbereiding en de inrichting van wedstrijden en kampioenschappen onder RBSSF toezicht

3.1.3.2 regels voor de opstelling en de uitrusting van schietruimtes

3.1.3.3 regels die van toepassing zijn op alle schietdisciplines of meer dan één discipline.

3.1.4 Wanneer een regel verwijst naar rechtshandige schutters is het omgekeerde van die regel van toepassing voor linkshandige schutters.

3.1.4.1 Tenzij een regel uitsluitend van toepassing is op een heren- of een damesdiscipline, moet hij gelijkwaardig worden toegepast op zowel de heren- als de dameswedstrijden.

3.1.5 Organisatie en verloop van RBSSF Kampioenschappen

3.1.5.1 Een Organiserend Comité moet samengesteld zijn in overeenstemming met deze Nationale Reglementen en is verantwoordelijk voor de voorbereiding, de administratie en het verloop van de wedstrijden.
Een of meerdere RBSSF-vertegenwoordigers mogen worden uitgenodigd als technisch raadgever zonder stemrechten.

3.1.5.2 Een Hoofd Baancommissaris en voldoende baancommissarissen, een Hoofd Scheidsrechter en scheidsrechters, aangeduid door het Organiserend Comité, zijn verantwoordelijk voor de technische aspecten en het verloop van de individuele wedstrijden.

3.1.5.3 Het Organiserend Comité moet een Classificatiebureau inrichten voor het testen, afstempelen en voorbereiden van de doelen vóór de wedstrijden, voor de uitmaak en het nazicht van de schijven en voor het noteren en opstellen van de resultaatslijsten na de wedstrijden. Het bureau moet onder het toezicht staan van een Hoofd Classificatie en voldoende assistenten.

3.1.5.4 Een Hoofd Uitrustingscontrole en voldoende Uitrustingscontroleurs, aangeduid door het Organiserend Comité, zijn verantwoordelijk voor de Uitrustingscontrole.



3.2 VEILIGHEID

VEILIGHEID IS VAN HET ALLERGROOTSTE BELANG

- 3.2.1** Dit reglement bevat enkel de door RBSSF vereiste veiligheidsmaatregelen. Speciale standvoorschriften kunnen worden opgelegd door het Organiserend Comité. Het Organiserend Comité is verantwoordelijk voor de veiligheid.
- 3.2.2** De veiligheid van de schutters, de scheidsrechters, de baancommissarissen, de organisatoren en het publiek is primordiaal en moet in alle gevallen primeren op alle andere bepalingen.
Zelfdiscipline wordt van iedereen geëist. Wanneer geen discipline kan opgebracht worden is het de plicht van de standverantwoordelijken om ze op te leggen en de plicht van de schutters om ze daar in bij te staan.
- 3.2.2.1** De organisator, een scheidsrechter of een baancommissaris kan op elk moment de wedstrijd onmiddellijk stilleggen om veiligheidsredenen.
- 3.2.2.2** Een Jurylid, een Baancommissaris of een Uitrustingscontroleur mag ter controle de uitrusting van een schutter ter hand nemen (inbegrepen het wapen). Indien de veiligheid in het gedrang komt moet onmiddellijk actie ondernomen worden.
- 3.2.2.3** Teneinde de veiligheid te verzekeren moeten alle wapens ten allen tijde met maximale voorzichtigheid gehanteerd worden. Het wapen mag tijdens de wedstrijd niet van de vuurlijn verwijderd worden tenzij met toelating van een Baancommissaris.
- 3.2.2.4** Wanneer de schutter zich op zijn schuttersplaats bevindt moet het wapen steeds in een veilige richting worden gehouden. Indien niet gevuld wordt moet het wapen ontladen zijn en moet de trommel, de grendel, het sluitstuk of de schuif geopend zijn of moet de volledige sluiting ervan worden belet.
Voor Benchrestgeweren moet de grendel verwijderd worden.
De grendel, de schuif, het sluitstuk of de trommel mogen pas gesloten worden wanneer het wapen in een veilige richting naar de doelen is gericht.
- 3.2.2.5** Alvorens zijn schuttersplaats te verlaten moet de schutter evenals een baancommissaris er zich van vergewissen dat de grendel, de schuif, het sluitstuk of de trommel geopend is en er zich geen patroon in de kamer, het magazijn of de lader meer bevindt. De schutter die zijn wapen inpakt of van zijn schuttersplaats verwijderd zonder dat het werd nagekeken door een baancommissaris, kan gediskwalificeerd worden.
- 3.2.2.5.1** Indien verplaatsingen met het wapen van het ene schietpunt naar het andere voorzien zijn door de wedstrijdregels, zoals ondermeer voor het silhouetschieten, mogen deze enkel gebeuren met ontladen wapens, in een gewone heupholster voor de korte sportwapens of aan een draagriem over de schouder voor de lange sportwapens. Lange sportwapens, gebruikt voor het 'Field Target' schieten of Pompactiegeweren, die niet voorzien zijn van een draagriem, worden ongeladen gedragen met de loop naar de grond gericht
De schutter zal het ontladen wapen eerst tonen aan een baancommissaris alvorens zich te verplaatsen. Laat de schutter dit na kan hij gediskwalificeerd worden.
- 3.2.2.6** Mits instemming van de baancommissaris zijn droogvuren en mikoefeningen toegelaten, doch enkel op de vuurlijn of in een aangeduide zone. Het manipuleren van wapens is niet toegelaten wanneer zich personeel voorbij de vuurlijn bevindt..
- 3.2.2.6.1** Droogvuren is het ontspannen van het trekkermechanisme van een ongeladen vuurwapen of het ontspannen van het trekkermechanisme van een luchtdrukwapen dat voorzien is van een inrichting die toelaat het trekkermechanisme te bedienen zonder dat hierbij de stuwloading van lucht of gas losgelaten wordt.
- 3.2.2.7** Wapens of laders mogen enkel worden geladen op het schietpunt en slechts nadat het bevel "LADEN" of "START" werd gegeven. Op ieder ander ogenblik moeten de wapens of de laders leeg blijven.



- 3.2.2.7.1** De schutter die een schot afvuurt voor het bevel “LADEN” of “START” of nadat het bevel “ONTLADEN” of “STOP” gegeven werd, kan gediskwalificeerd worden wanneer de veiligheid in het gedrang komt.
- 3.2.2.7.2** Gedurende de wedstrijd mag het wapen enkel worden neergelegd nadat alle patronen en/of lader verwijderd zijn en de trommel, de schuif, het sluitstuk of de grendel open is.
- 3.2.2.7.3** Bij het bevel “STOP” moet het vuren onmiddellijk stoppen. Bij het bevel “ONTLADEN” moet de schutter zijn wapen ontladen en de schuif, de grendel of de trommel openen. Het vuren mag slechts hernomen worden nadat de baancommissaris hiertoe het gepaste bevel of het bevel “START” heeft gegeven.
- 3.2.2.7.4** De schutter die een wapen of een lader aanraakt na het bevel “STOP”, behalve om te ontladen, zonder toestemming van de baancommissaris, kan gediskwalificeerd worden.
- 3.2.2.7.5** Om veiligheidsredenen mag een scheidsrechter een schutter verzoeken zich van zijn schietpunt terug te trekken tijdens de uitmaak aan de doelenlijn.

3.2.3 Oorbescherming

Alle schutters en andere personen in de onmiddellijke omgeving van de vuurlijn worden aangeraden (indien niet verplicht door het standreglement) oordoppen, oorschelpen of gelijkaardige oorbescherming te dragen. Gehoorbescherming voor het standpersoneel moet door het organiserend Comité ter beschikking gesteld worden. Voor historische wapens en pompactiegeweer is het dragen van oorbescherming steeds verplicht. Voor de schutters zijn oorbeschermers met ingebouwde ontvangstapparatuur verboden.

3.2.4 Oogbescherming

Alle schutters worden aangeraden om splintervrije schietbrillen of gelijkwaardige oogbescherming te dragen. Voor pompactiegeweer is oogbescherming steeds verplicht.

3.2.5 Geluidsproducerende uitrusting

Enkel geluidsreducerende apparaten mogen gebruikt worden. Radio's, bandopnemers of gelijk welke geluidsproducerende- of communicatietoestellen zijn verboden tijdens de wedstrijd.

3.2.6 Bijzondere veiligheidsregels voor historische wapens.

3.2.6.1. Kruit.

- 3.2.6.1.1** Enkel het gebruik van fabrieksvervaardigd zwart kruit is toegelaten. Het gebruik van vervangmiddel(en) voor zwart kruit is verboden.
- 3.2.6.1.2** Kruit in bulk is aan de vuurlijn verboden.
- 3.2.6.1.3** De vooraf gewogen kruitladingen moeten in aparte, individuele houders bewaard worden. Kruitflesjes met een maximale inhoud van 16,2 gram (250 grains) zijn toegelaten.
- 3.2.6.1.4** Kruit moet beschermd worden tegen direct zonlicht.

3.2.6.2 Slaghoedjes.

- 3.2.6.2.1** Slaghoedjes moeten beschermd worden tegen hitte en vonken
- 3.2.6.2.2** Slechts een beperkte hoeveelheid mag naar de vuurlijn worden meegenomen en tijdens het vuren moeten de dozen of bussen gesloten zijn.



3.2.6.3 Lading.

3.2.6.3.1 Om schade aan de loop te voorkomen moet de lading en het projectiel geplaatst worden volgens de regels van de kunst. Proppen moeten vervaardigd zijn uit papier, vezels of vilt. Proppen uit kunststof zijn verboden.

3.2.6.3.2 Kruitladingen mogen nooit de vooropgestelde maxima voor modern zwart kruit overschrijden.

3.2.6.3.3 Na het aanbrengen van ladingen en projectielen moeten de kamers van revolvers met vet afgedicht worden

3.2.6.3.4 Musketten met vuursteenslot moeten geladen worden hetzij zonder slaghoed, met een koperen of bronzen pin in het zundgat, hetzij met slaghoed doch met een lederen bedekking over de voorzijde van de krul.

3.2.6.3.5 Hagel voor hagelgeweren mag enkel geladen worden door middel van éénschotsverpakkingen.

3.2.6.4 Lont

3.2.6.4.1 Tijdens het laden moet de brandende lont in een veilige houder bewaard worden.

3.2.6.4.2 Bij het vuren moet de lont gezekerd worden zodat ze niet rondvliegt bij het afvuren.





3.3 STAND- EN DOELVOORSCHRIFTEN

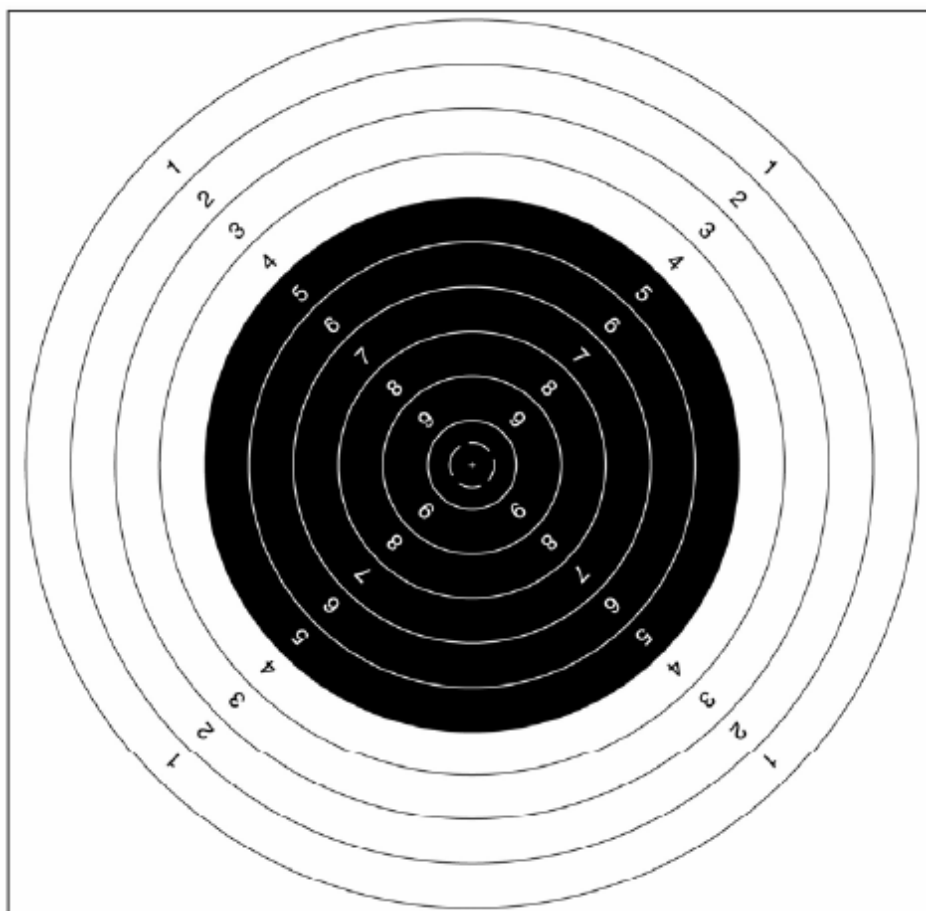
3.3.1 Algemene doelvoorschriften

- 3.3.1.1** Een voorbeeld van alle doelen die in Wedstrijden of Kampioenschappen onder RBSSF toezicht zullen gebruikt worden, moeten aan de Nationale Technische Directeur worden voorgelegd voor het testen, het nazicht van de specificaties en de goedkeuring.
- 3.3.1.2** **De kwaliteit en de afmetingen** van alle doelen zullen voorafgaand aan de start van de Wedstrijden of Kampioenschappen onder RBSSF toezicht, opnieuw worden nagekeken door de Technische Afgevaardigde(n).
Alleen doelen die overeenstemmen met de goedgekeurde mogen gebruikt worden.
- 3.3.1.3** **Het papier van de doelen** moet van een niet-reflecterende kleur en materiaal zijn zodat de zwarte mikzone (midden) duidelijk zichtbaar is onder normale lichtsterkte en vanop de voorgeschreven afstand. Het papier en de scoreringen moeten onder alle weersomstandigheden hun vormvastheid behouden. Het papier moet impactten registreren zonder evenwel overmatig te scheuren of te vervormen.
- 3.3.1.4** De afmetingen van alle scoreringen worden gemeten vanaf de buitenrand (buitenste diameter) van de scoreringen.
- 3.3.1.5** **Andere dan papieren doelen**
- 3.3.1.5.1** Enkel doelen die voldoen aan de wettelijke normen qua uitzicht en vorm mogen gebruikt worden.
- 3.3.1.5.2** Enkel doelen die goedgekeurd werden door de Nationale Technische Directeur mogen gebruikt worden.
- 3.3.1.5.3** Doelen moeten vervaardigd zijn uit een materiaal dat de veiligheid van de schutters, het standpersoneel noch het publiek in het gedrang brengt.
- 3.3.1.5.4** Doelen die een gevaar inhouden op beschadiging van de installaties, toestellen, vloer- en wandbekleding en dergelijke, zijn verboden.
- 3.3.1.5.5** Goedgekeurde elektronische schijven dragen geen cijfers in de scoreringen.



3.3.2 Papieren Wedstrijdschijven

3.3.2.1 Schijf voor Groot kaliber Standaardgeweer en Groot kaliber Vrij geweer



De gebruikte schijf is een reductie van de ISSF 300m gewerschijf.

10 ring	28,25 mm	$\pm 0,2$ mm	5 ring	194,92 mm	$\pm 1,0$ mm
9 ring	61,59 mm	$\pm 0,5$ mm	4 ring	228,25 mm	$\pm 1,0$ mm
8 ring	94,92 mm	$\pm 0,5$ mm	3 ring	261,59 mm	$\pm 1,0$ mm
7 ring	128,25 mm	$\pm 0,5$ mm	2 ring	294,92 mm	$\pm 1,0$ mm
6 ring	161,59 mm	$\pm 0,5$ mm	1 ring	328,25 mm	$\pm 1,0$ mm

De totale afmetingen van de schijf zijn 500 bij 500 mm

Binnentien : 11,59 mm ($\pm 0,5$ mm)

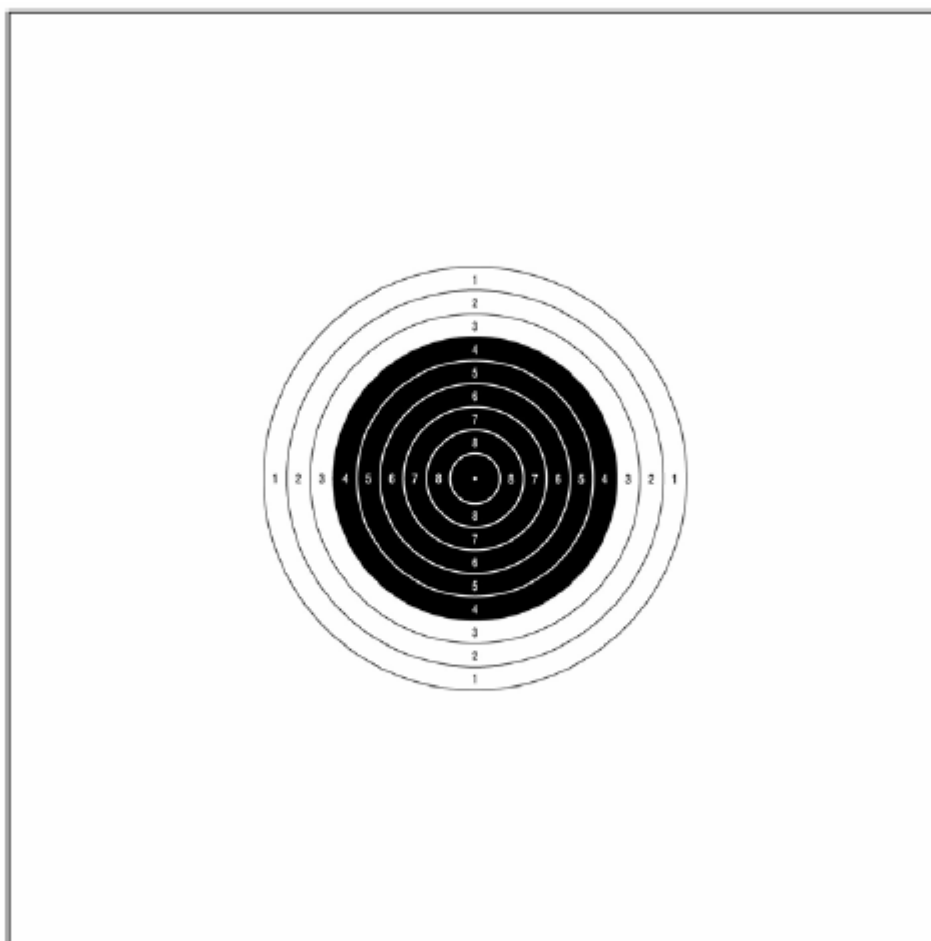
Dikte van de scoreringen : 1,0 mm – 2,0 mm.

De 10- zone is niet voorzien van een cijfer.



3.3.2.2

Schijf voor Klein kaliber Vrij Geweer 10m



10 ring	0,5 mm	$\pm 0,1$ mm	5 ring	25,5 mm	$\pm 0,1$ mm
9 ring	5,5 mm	$\pm 0,1$ mm	4 ring	30,5 mm	$\pm 0,1$ mm
8 ring	10,5 mm	$\pm 0,1$ mm	3 ring	35,5 mm	$\pm 0,1$ mm
7 ring	15,5 mm	$\pm 0,1$ mm	2 ring	40,5 mm	$\pm 0,1$ mm
6 ring	20,5 mm	$\pm 0,1$ mm	1 ring	45,5 mm	$\pm 0,1$ mm

De 10-ring is een wit punt van 0,5 mm ($\pm 0,1$ mm)

Een binnentien is gescoord wanneer volgens meting met een binnenpassen de 10-ring volledig is weggeschoten.

De 9-ring is niet van een cijfer voorzien

De dikte van de scoreringen is 0,1 tot 0,2 mm

Het zichtbare deel van de schijf is minimum 80 bij 80 mm

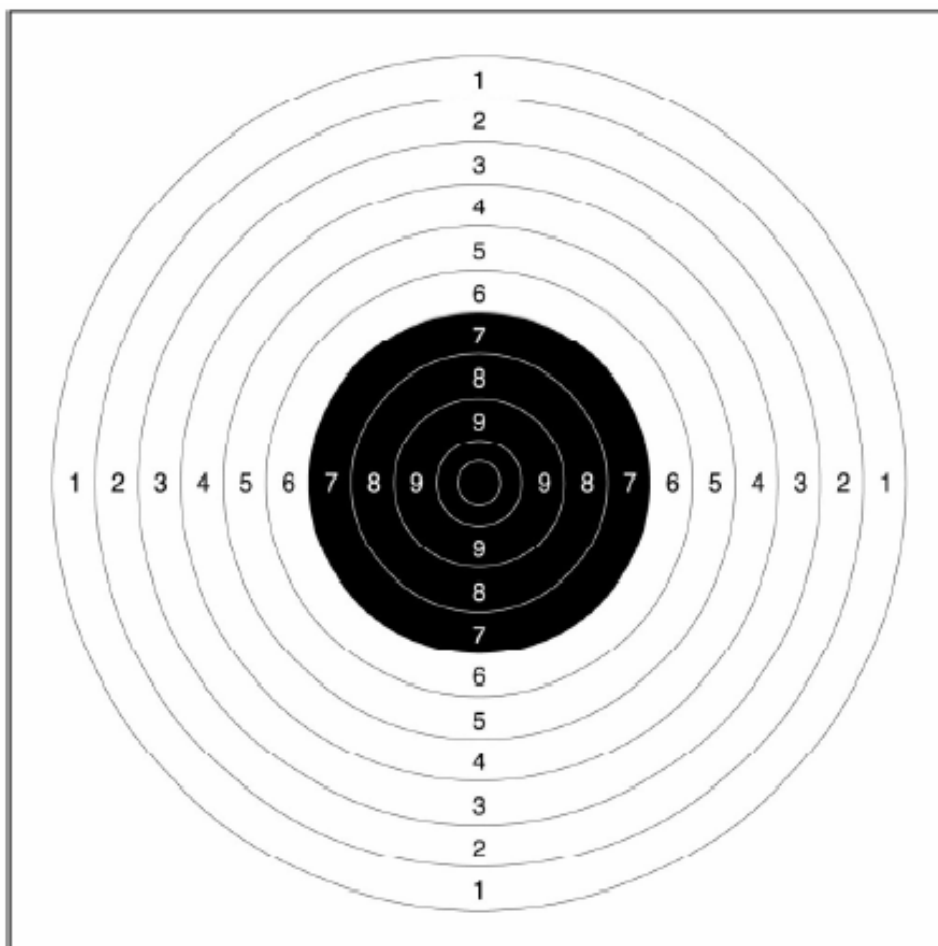
Achtergronddisjes van 170 bij 170 mm in dezelfde kleur als de doelschijven kunnen voorzien worden



3.3.2.3

Schijf voor Pistoel 25m Precisie, Leveractiongeweer, Pompactiegeweer, Ordonnantiegeweer, Sportkarabijn 50m en Antique Firearms

(MAXIMILIAN, MINIE, WHITWORTH, COMINAZZO, KÜCHENREUTER, COLT, NAGANT, DONALD MALSON, WALKYRIE, PAULY, MARIETTE, PETERLONGO, VETTERLI, ALBINI, AMAZONS, BOUTET, LAMARMORA, RIGBY, PFORZHEIM, WOGDON en WEDGNOCK)



10 ring	50 mm	± 0,2 mm	5 ring	300 mm	± 1,0 mm
9 ring	100 mm	± 0,4 mm	4 ring	350 mm	± 1,0 mm
8 ring	150 mm	± 0,5 mm	3 ring	400 mm	± 2,0 mm
7 ring	200 mm	± 1,0 mm	2 ring	450 mm	± 2,0 mm
6 ring	250 mm	± 1,0 mm	1 ring	500 mm	± 2,0 mm

Binnentien: 25 mm (± 0,2 mm)

Dikte van de scoreringen: 0,2 tot 0,5 mm

Het minimum zichtbare deel van de schijf: 520 mm breed en 520 mm hoog

De waarden van de scoreringen worden aangegeven met cijfers van ongeveer 10 mm hoog en 1 mm dik.

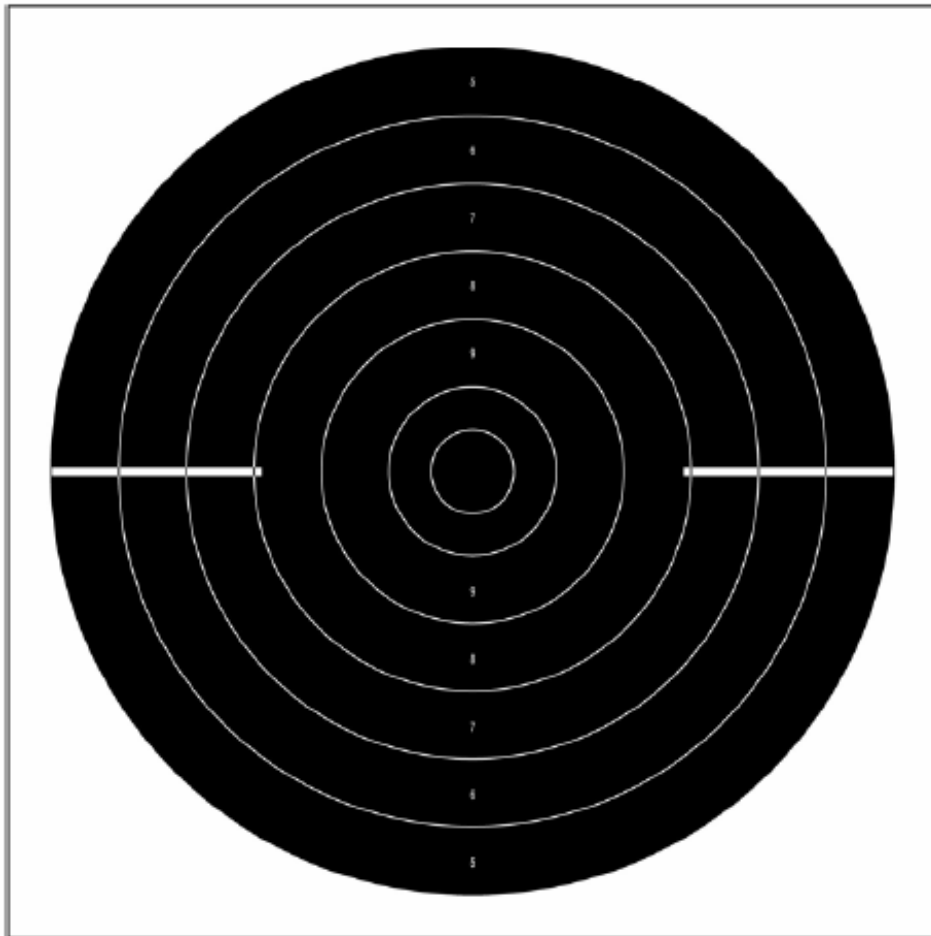
Ze moeten makkelijk leesbaar zijn met een normale telescoop op de voorziene afstand

De 10-ring is niet van een cijfer voorzien



3.3.2.4

Schijf voor Pistoel 25m Snelvuur



10 ring	100 mm	$\pm 0,4$ mm	7 ring	340 mm	$\pm 1,0$ mm
9 ring	180 mm	$\pm 0,6$ mm	6 ring	420 mm	$\pm 2,0$ mm
8 ring	260 mm	$\pm 1,0$ mm	5 ring	500 mm	$\pm 2,0$ mm

Binnentien: 50 mm ($\pm 0,2$ mm)

Dikte van de scoreringen: 0,5 tot 1,0 mm

De waarden van de scoreringen worden aangegeven met cijfers van ongeveer 5 mm hoog en 0,5 mm dik

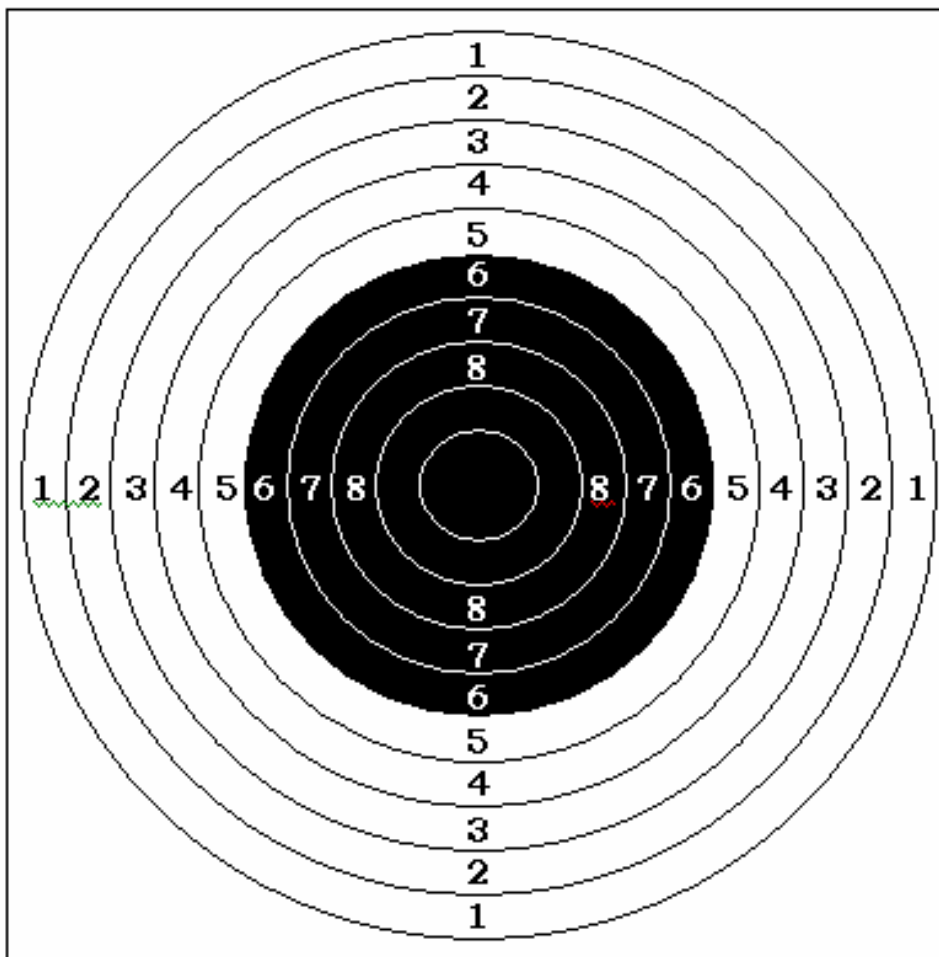
De 10-ring is niet voorzien van een cijfer

Links en rechts van het schijfmidden is een witte, horizontale miklijn aangebracht van 125 mm lang en 5 mm dik



3.3.2.5 Schijf voor Antique Firearms

(MIQUELET, GUSTAV ADOLPH, TANEGASHIMA, HIZADAĪ, NAGASHINO en NOBUNAGA)



De gebruikte schijf is de Franse militaire 200m schijf.

10 ring	80 mm	+ 0,5 mm	5 ring	280 mm	+ 2,0 mm
9 ring	120 mm	+ 1,0 mm	4 ring	320 mm	+ 2,0 mm
8 ring	160 mm	+ 1,0 mm	3 ring	360 mm	+ 2,0 mm
7 ring	200 mm	+ 2,0 mm	2 ring	400 mm	+ 2,0 mm
6 ring	240 mm	+ 2,0 mm	1 ring	440 mm	+ 2,0 mm

Binnentienen zijn niet aangegeven.

Diameter van het zwarte gedeelte van 6 tot 10-ring: 400 mm

Dikte van de scoreringen: 1,0 tot 1,5 mm

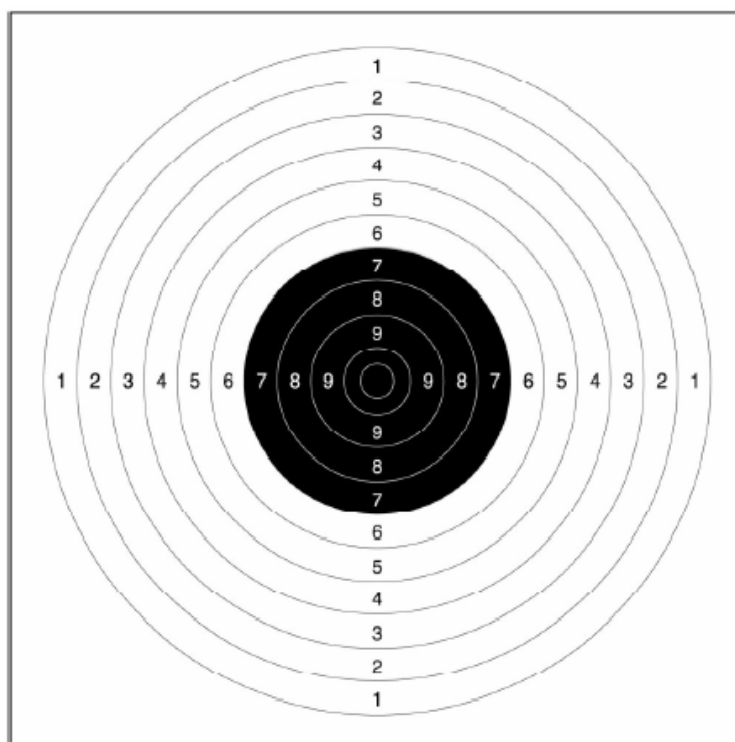
De 9-zone en de 10-zone zijn niet voorzien van een cijfer.

Het zichtbare gedeelte van de schijf is minimum 850 mm bij 850 mm.



3.3.2.6

Schijf voor Sportkarabijn 25m en Sportkarabijn Standaard 25m



De gebruikte schijf is een reductie van de schijf zoals omschreven in 3.3.2.3

10 ring	25 mm	$\pm 0,1$ mm	5 ring	150 mm	$\pm 0,5$ mm
9 ring	50 mm	$\pm 0,2$ mm	4 ring	175 mm	$\pm 0,5$ mm
8 ring	75 mm	$\pm 0,2$ mm	3 ring	200 mm	$\pm 0,5$ mm
7 ring	100 mm	$\pm 0,5$ mm	2 ring	225 mm	$\pm 0,5$ mm
6 ring	125 mm	$\pm 0,5$ mm	1 ring	250 mm	$\pm 0,5$ mm

Binnentien: 12,5 mm ($\pm 0,1$ mm)

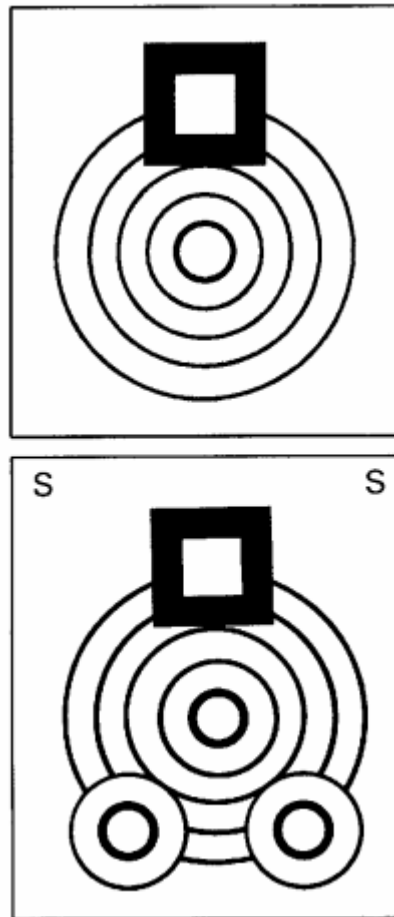
Dikte van de ringen: 0,1 tot 0,2 mm

De 10-ring is niet van een cijfer voorzien.



3.3.2.7 Schijven voor Benchrestgeweer

3.3.2.7.1 Schijf voor groepeeringschieten 100m



10 – ring	½"	12,5 mm	+ 0,2 mm
9 – ring	1"	25,3 mm	+ 0,2 mm
8 – ring	1 ½"	37,8 mm	+ 0,2 mm
7 – ring	2"	50,6 mm	+ 0,2 mm
6 - ring	2 ½"	63,1 mm	+ 0,2 mm

Een volledige doelschijf is 8" bij 16" (202,4 mm bij 404,8 mm) en bestaat uit een scoregedeelte van 8" bij 8" (202,4 mm bij 202,4 mm) boven een proefschijf met dezelfde afmetingen.

Scoringen zijn aangebracht in een rechthoekige rand van 3½" X 4¾" (88,5 X 120,2 mm).

De afstand tussen de onderste rand van het scoregedeelte en de bovenste rand van de proefschijf is 3½" (88,5 mm)

Binnentienen worden niet aangegeven.

Dikte van de scoringen: 1,0 mm

De scoringen zijn niet van cijfers voorzien.

Op de 8 – ring is een vierkant geplaatst met buitenafmetingen van 1" bij 1" (25,3 mm bij 25,3 mm) met een lijndikte van ¼" (6,2 mm).

Onder de scorekaart wordt een proefkaart van hetzelfde ontwerp aangebracht, in de linker- en rechterbovenhoek van een letter 'S' voorzien en in het derde en vierde quadrant een supplementaire 10 – ring en 9 – ring.

De opdruk is zwart.




3.3.2.7.2 Schijf voor groeperingsschieten 200m

Een volledige doelschijf is 8" bij 16" (202,4 mm bij 404,8 mm) en is dezelfde schijf als voor 3.3.2.7.1 met afmetingen verhoogd in verhouding tot de afstand, behalve voor de dikte van de scoreringen en de afstand tussen de onderste rand van de scoreschijf en de bovenste rand van de proefschijf. De opdruk is zwart.

3.3.2.7.3 Schijf voor groeperingsschieten 300m

Een volledige doelschijf is 18" bij 18" (455,4 mm bij 455,4 mm) en is dezelfde schijf als voor 3.3.2.7.1 met afmetingen verhoogd in verhouding tot de afstand, behalve voor de dikte van de scoreringen en de afstand tussen de onderste rand van de scoreschijf en de bovenste rand van de proefschijf. De opdruk is rood.

3.3.2.7.4 Schijf voor precisieschieten



Een doelschijf voor Benchrest Rimfire is 297 mm bij 420 mm, en bestaat uit een scoregedeelte van 256 mm bij 256 mm, verdeeld in vijf (5) rijen van telkens vijf doelen en aan de linkerzijde van het scoregedeelte twee proefdoelen, gemerkt met een zwarte driehoek in de rechterbovenhoek.

10 - ring	6,35 mm	$\pm 0,1$ mm	7 - ring	25,35 mm	$\pm 0,1$ mm
9 - ring	12,70 mm	$\pm 0,1$ mm	6 - ring	31,70 mm	$\pm 0,1$ mm
8 - ring	19,05 mm	$\pm 0,1$ mm	5 - ring	38,05 mm	$\pm 0,1$ mm

De dikte van de scoreringen is 0,2 mm.

Binnentienen worden aangegeven door een cirkel met diameter van 1,27 mm.

De 5-ring en de 6-ring zijn zwart.

De opdruk is zwart.

3.3.2.7.5 Schaduwschijf voor groeperingsschieten

Voor het groeperingsschieten zal een bewegende schaduwschijf achter de doelen worden opgesteld. Achter de bewegende wordt een vaste schaduwschijf opgesteld, voor de 100 m wedstrijden op 36" (91 cm) vanaf het doel, voor 200 m op 72" (182 cm) en voor 300 m op 108" (273 cm).



3.3.2.7.6 Schaduwschijf voor precisieschietsen

Voor het precisieschietsen zal op 1 m achter het doel een vaste schaduwschijf opgesteld worden.

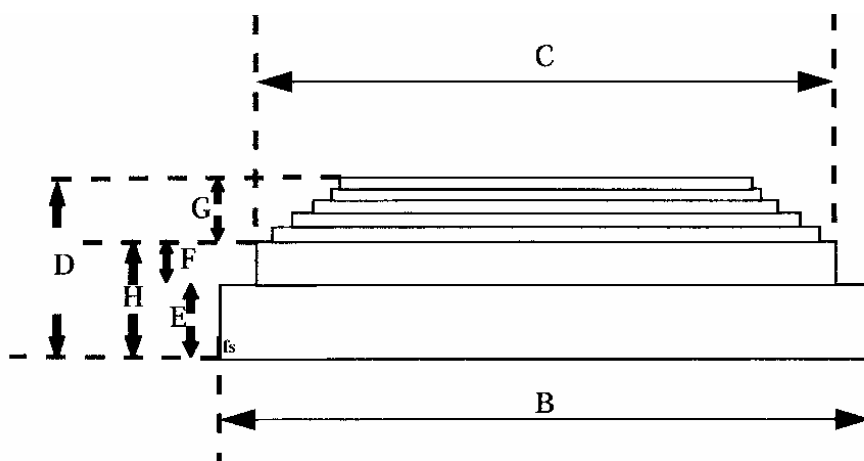
3.3.3 Andere doelen

3.3.3.1 Kleischijven

3.3.3.1.1 Kleischijven moeten een diameter hebben van 110 mm (± 1 mm), een hoogte van 25 tot 26 mm en een gewicht van 105 g (± 5 g)

3.3.3.1.2 De kleur van de kleischijf mag volledig zwart zijn, volledig wit, volledig geel of volledig oranje; of de koepel mag wit, geel of oranje geschilderd zijn; of rond de koepel mag een ring geschilderd zijn in wit, geel of oranje.

3.3.3.1.3 Kleischijven moeten voldoen aan de normen van onderstaande tabel:



A: Gewicht	105 g	± 5 g
B: Diameter van de basis	110 mm	± 1 mm
C: Diameter van de draairing	95 mm	+ 3 mm, - 0,0 mm
D: Totale hoogte	25 mm	+ 1 mm, - 0,0 mm
E: Hoogte van de basis	11 mm	± 1 mm
F: Hoogte van de draairing	7 mm	± 1 mm
G: Hoogte van de koepel	8 mm	± 1 mm
H: Hoogte van basis en ring	18 mm	± 1 mm

3.3.3.1.3.1 Kleischijven moeten zo vervaardigd zijn dat ze de kracht van de machine kunnen weerstaan om ze 80 m te werpen, en toch makkelijk kunnen gebroken worden met normale schrootpatronen.

3.3.3.2 Bowlingpins

3.3.3.2.1 De gebruikte doelen, zes (6) silhouetten van bowlingpins, moeten vervaardigd zijn uit kunststof of een gelijkaardig materiaal dat doorboring door projectielen toelaat, of uit staal met een minimale dikte van 8mm en een hardheid van minstens 500 HB. De stalen doelen zullen omgeven zijn door een veiligheidsvoorziening die fragmentatie van projectielen

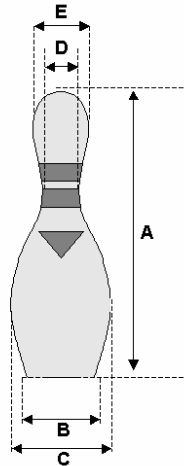


opvang en het terugkaatsen van projectielen onmogelijk maakt. De doelen zijn bevestigd op een toestel met kantelsysteem. Ze moeten van witte of een andere lichte kleur zijn.

3.3.3.2.2 De doorbuiging van de silhouetten mag niet meer dan 1 cm bedragen.

3.3.3.2.3 Het gebruikte kantelsysteem moet zodanig zijn afgesteld dat de doelen omvallen bij een treffer met een doelenergie van 100 Joule in het middelpunt van het silhouet.

3.3.3.2.4 De silhouetten moeten voldoen aan volgende afmetingen:



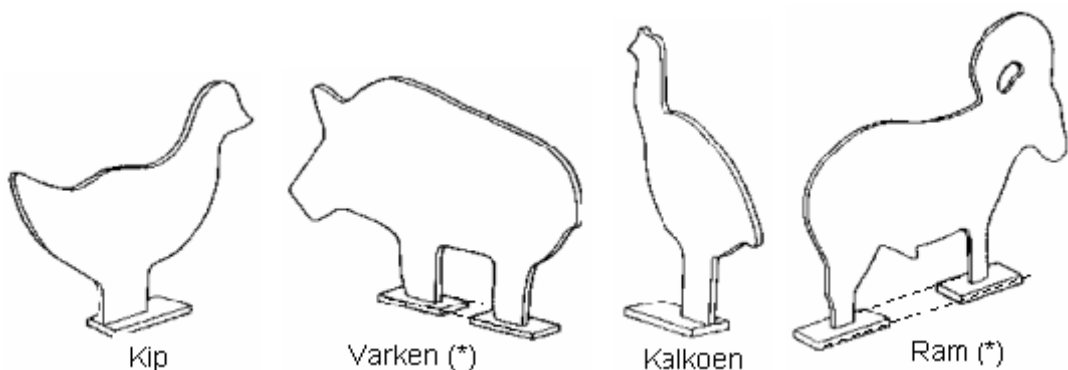
	Referentie	Afmeting	Tolerantie
A	Totale zichtbare hoogte	380 mm	+ 10 mm, - 10 mm
B	Breedte aan de basis	55 mm	+ 5 mm, - 5 mm
C	Grootste breedte van het lichaam	125 mm	+ 10 mm, - 10 mm
D	Breedte aan de hals	45 mm	+ 5 mm, - 5 mm
E	Breedte aan de top	65 mm	+ 5 mm, - 5 mm

3.3.3.3 Silhouetten

3.3.3.3.1 Doelen voor silhouetschieten moeten uitgevoerd zijn in hoogwaardig staal, gehard zoals voorgeschreven door IMSU (International Metallic Silhouet Shooting Union).

3.3.3.3.2 De stalen doelen zullen omgeven zijn door een veiligheidsvoorziening die fragmentatie van projectielen opvangt en het terugkaatsen van projectielen onmogelijk maakt.

3.3.3.3.3 Indien de regionale wetgeving met betrekking tot de uitbating van schietstanden het gebruik van metalen silhouetten niet toelaat, zullen ze vervangen worden door papieren doelen of een ander materiaal dat doorboring toelaat zonder afwijking van de kogelbaan.



(*) Voor geweer: voet uit één stuk



3.3.3.2 Pistool en revolver

	Dikte	Hoogte	Breedte	Tolerantie	Afstand	Afmetingen van de voet	
						Lengte	Breedte
Kip	10 tot 12 mm	143 mm	187 mm	± 5 mm	12,5 m	100 mm	50 mm
Varken	10 tot 12 mm	190 mm	280 mm	± 5 mm	25 m	100 mm	50 mm
Kalkoen	10 tot 12 mm	290 mm	245 mm	± 10 mm	37,5 m	100 mm	50 mm
Ram	10 tot 12 mm	330 mm	400 mm	± 10 mm	50 m	100 mm	50 mm

3.3.3.3 Geweer

	Dikte	Hoogte	Breedte	Tolerantie	Afstand	Afmetingen van de voet	
						Lengte	Breedte
Kip	6 mm	60 mm	70 mm	± 5 mm	20 m	50 mm	25 mm
Varken	6 mm	75 mm	110 mm	± 5 mm	30 m	100 mm	25 mm
Kalkoen	6 mm	117 mm	98 mm	± 10 mm	38,5 m	50 mm	25 mm
Ram	6 mm	135 mm	165 mm	± 10 mm	50 m	125 mm	25 mm

3.3.3.4 Doelen voor Field Target

3.3.3.4.1 Doelen voor 'Field Target' zijn uitgevoerd in metaalplaat met een dikte van 3 mm of enig ander materiaal dat zonder schade het impact van een projectiel, afgevuurd door een luchtdrukgeweer, kan weerstaan.

3.3.3.4.2 Het zijn silhouetten van dieren uitgevoerd in zo natuurgetrouw mogelijke afmetingen en kleuren, met trefzones in fel contrasterende kleur.

3.3.3.4.3 De trefzone is een cirkelvormige uitsparing in het doel, met een lepel die een mechanisme bedient dat de doelen enkel laat omvallen wanneer de trefzone wordt geraakt.

3.3.3.4.4 De doelen moeten zo zijn afgesteld dat ze omvallen bij een treffer met een doelenergie van minstens 1 Joule op 50 m voor de wapens met een mondingsenergie van meer dan 7,5 tot maximum 16,3 Joule, en op 25 m voor de wapens met een mondingsenergie tot 7,5 Joule.

De kinetische kogelenergie wordt uitgedrukt in Joule en berekend volgens de formule:

$$\frac{V^2 \text{ (m/sec)} \times M \text{ (gram)}}{2000}$$

3.3.3.4.5 De trefzones moeten voldoen aan volgende afmetingen:

Diameter	Tolerantie	Maximum afstand
15 mm (*)	$\pm 0,5$ mm	15 m
25 mm	$\pm 0,5$ mm	32 m
40 mm	$\pm 1,0$ mm	50 m

(*) Maximum 25% van het totaal aantal doelen.

3.3.3.4.6 Voorbeelden van 'Field Target'-doelen





3.3.3.5 Schotmaten voor papieren doelen

Voor het uitmaken van twijfelachtige schotinslagen moeten schotmaten met de volgende afmetingen gebruikt worden:

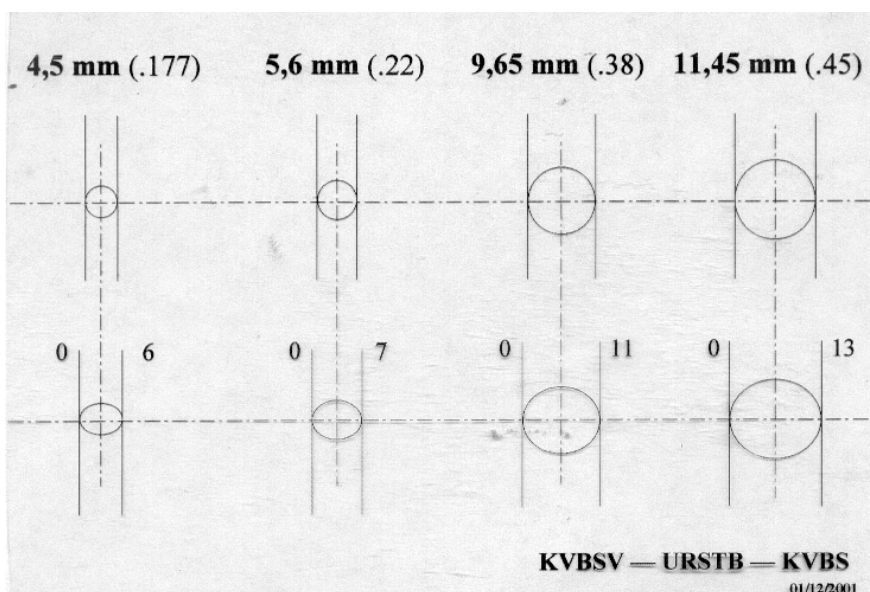
3.3.3.5.1 25m Zwaarkaliber pistool

Diameter van de flens	9,65 mm (+ 0,05 mm, - 0,00 mm)
Dikte van de rand	Ongeveer 0,50 mm
Diameter van de schacht	Naargelang het gebruikte kaliber
Lengte van de schacht	10 mm tot 15 mm
Te gebruiken voor:	Zwaarkaliber Pistooldisciplines

3.3.3.5.2 Kleinkaliber Geweer en Pistool 5,6 mm (.22")

Diameter van de flens	5,60 mm (+ 0,05 mm, - 0,00 mm)
Dikte van de rand	Ongeveer 0,50 mm
Diameter van de schacht	5,00 mm – 5,20 mm
Lengte van de schacht	10 mm tot 15 mm
Te gebruiken voor:	Alle disciplines met munitie 5,6 mm

3.3.3.5.3 Schotmaat voor schuine treffers



De schotmaat voor schuine treffers is vervaardigd uit vlak, doorschijnend plastic met twee evenwijdige lijnen aan één zijde.



- 3.3.3.5.3.1** Voor 25m Zwaarkaliber Pistoel (9,65mm) staan de lijnen, gemeten tussen de binnenranden, op 11,00mm (+ 0,05mm – 0,00mm) van elkaar.
- 3.3.3.5.3.2** Voor kleinkaliber wedstrijden (5,6mm) staan de lijnen, gemeten tussen de binnenranden, op 7,00mm (+ 0,05mm – 0,00mm) van elkaar. (Te gebruiken bij 25m 5,6mm pistoolwedstrijden)
- 3.3.3.5.4** Alle schotmaten en instrumenten, gebruikt tijdens Wedstrijden en Kampioenschappen onder RBSSF toezicht, moeten voorafgaand aan de wedstrijd, nagekeken en goedgekeurd worden door de Nationale Technische Afgevaardigde
- 3.3.4** **Papieren proefschijven**
- 3.3.4.1** Papieren proefschijven moeten duidelijk gemerkt worden door een zwarte diagonale streep in de rechter bovenhoek van de schijf. De streep moet vanop de voorgeschreven afstand en onder normale lichtsterkte, met het blote oog duidelijk zichtbaar zijn (uitgezonderd voor de 25 m snelvuurpistoolschijf).
- 3.3.5** **Standvoorschriften**
- 3.3.5.1** **Algemeen voor alle disciplines**
- 3.3.5.1.1** De Nationale Technische Directeur, in overeenstemming met dit Nationaal Reglement en in samenwerking met de Wedstrijddirecteur en de baancommissarissen aangeduid door het Organiserend Comité voor de verschillende disciplines, moeten de schietstanden en uitrusting controleren voor alle RBSSF Kampioenschappen. Zij mogen kleine afwijkingen op het Nationaal Reglement toestaan voor zover ze niet tegenstrijdig zijn met de bedoeling en de geest van het Nationaal Reglement; uitgezonderd dat geen afwijkingen aan schietafstanden of schijfafmetingen toegelaten zijn.
- 3.3.5.1.2** **Nieuwe buitenschietstanden** moeten zo gebouwd worden dat de zon gedurende de wedstrijd dag zo lang mogelijk achter de schutter staat
- 3.3.6** **Algemene regels voor 100 m, 50 m, 25 m en 10 m Geweer- en Pistoelstanden**
- 3.3.6.1** Standen moeten uitgerust zijn met een doelenlijn en een vuurlijn. De vuurlijn moet evenwijdig liggen aan de doelenlijn.
- 3.3.6.2** Uit veiligheidsoverwegingen mag de schietstand door muren omgeven zijn. Bescherming tegen verdwaalde projectielen mag ook geboden worden door een systeem van overlangse schietschermen tussen de vuurlijn en de doelenlijn.
- 3.3.6.3** De zone door de schutters gebruikt, moet beschermd zijn tegen regen, zon en wind. Die bescherming zal zodanig zijn dat ze geen merkbaar voordeel geeft aan een schietpunt of een deel van de schietstand.
- 3.3.6.3.1** 50 m standen moeten minstens 45 m in open lucht hebben
- 3.3.6.3.2** 25 m standen moeten minstens 12,5 m in open lucht hebben
- 3.3.6.3.3** Indien mogelijk zullen 50 m en 25 m standen in open lucht gelegen zijn, maar mogen uitzonderlijk in een gesloten lokaal gelegen zijn indien wettelijk of klimatologisch vereist.
- 3.3.6.3.4** 10 m standen moeten binnenstanden zijn.
- 3.3.6.3.5** Het is verboden gelijke welke substantie op de vloer van het schietpunt aan te brengen. Het is verboden het schietpunt te vegen zonder toestemming.
- 3.3.6.4** **Wedstrijdzone**
- 3.3.6.4.1** **Roken** op de schietstand of in de toeschouwerszone is verboden.
- 3.3.6.5** Achter de schietpunten moet voldoende ruimte voorzien zijn om de Baancommissarissen en



de Juryleden toe te laten hun taken uit te voeren.

- 3.3.6.5.1** Er zal ruimte voorzien worden voor **toeschouwers**. Deze zone moet gescheiden worden van officiële en schutters door een passende afsluiting op minstens 5 m achter de vuurlijn.
- 3.3.6.6** Het gebruik van mobiele telefoons, walkie-talkies, biepers of gelijkaardige toestellen door deelnemers, coaches of officiële binnen de wedstrijdzone, is verboden. Alle mobiele telefoons enz. Moeten uitgeschakeld zijn.
- 3.3.6.6.1** Berichten moeten aangeplakt worden om de toeschouwers er op te wijzen dat mobiele telefoons moeten uitgeschakeld worden en dat het fotograferen met flitslicht verboden is.
- 3.3.6.7** Elke stand moet uitgerust zijn met een grote klok aan elk eind van de zaal die duidelijk zichtbaar is voor schutters en officiële. De klokken moeten gesynchroniseerd zijn zodat ze dezelfde tijd aangeven.
- 3.3.6.8** Schijfhouders of mechanismen moeten voorzien zijn van een zelfde nummer als het overeenstemmende schietpunt (beginnend aan de linkerzijde). De cijfers moeten voldoende groot zijn zodat ze gemakkelijk zichtbaar zijn vanop de voorgeschreven afstand onder normale schietomstandigheden.
De nummers zouden van afwisselende en contrasterende kleur moeten zijn en duidelijk zichtbaar gedurende de ganse wedstrijd, ongeacht of de doelen al dan niet zijn voorgedraaid. Op 25m standen moet elke groep van vijf (5) doelen genummerd zijn beginnend van links.
- 3.3.6.9** Schijven moeten zodanig bevestigd zijn dat ze geen noemenswaardige bewegingen maken, zelfs bij sterke wind.
- 3.3.6.10** Elk doelensysteem mag worden gebruikt, op voorwaarde dat het de nodige veiligheid garandeert, een nauwkeurige tijdsmeting toelaat, en een doeltreffende, nauwkeurige en snelle uitmaak en wisselen van de schijven mogelijk maakt.
- 3.3.6.11** Een communicatiemiddel moet voorzien worden tussen de Baancommissarissen aan de vuurlijn en het personeel achter de doelen dat het doelmechanisme bedient of in de putten werkt.
- 3.3.6.12** In putten waar individuele aanduiders worden gebruikt, moet een signaalsysteem voorzien zijn tussen de Aanduiders en de Griffier.
- 3.3.7** **Windvanen voor 300 m en 50 m Geweer en Pistoelstanden**
- 3.3.7.1** Persoonlijke windaanduiders zijn verboden, uitgezonderd voor wedstrijden Benchrest.
- 3.3.7.1.1** Officiële windvlaggen voor wedstrijden Benchrestgeweer moeten minstens 1^{1/2}” bij 24” zijn (4 cm bij 60 cm). Persoonlijke windvlaggen mogen van elke afmeting zijn en door de deelnemer onder lijn van de kogelbaan geplaatst. Na de opwarming mogen ze nog enkel door baancommissarissen verplaatst worden.
- 3.3.7.1.2** Het gebruik van elektronische windaanduiders of gelijkaardig is enkel toegelaten in wedstrijden voor ‘Heavy Bench Rifle’
- 3.3.7.2** Rechthoekige windvanen die op de stand de wijzigingen in windrichting aangeven, moeten vervaardigd zijn uit katoen van ongeveer 150g/m². Ze moeten zo dicht mogelijk bij de kogelbaan geplaatst worden zonder de kogelvlucht te beïnvloeden of het zicht van de schutter tijdens het mikken te hinderen. De kleur van de windvaan moet contrasteren met de achtergrond. Tweekleurige of gestreepte windvanen zijn toegelaten en aanbevolen.
- 3.3.7.2.1** **Afmetingen van windvanen**
- Indien op 50m buitenstanden windvanen geplaatst worden, moeten ze 50mm bij 400mm zijn en geplaatst worden op 10m en 30m.



3.3.7.3 Op 50 m standen (geweer en pistool) moeten windvanen geplaatst worden op afstanden van de vuurlijn op de denkbeeldige scheidingslijn die elk schietpunt scheidt van zijn overeenstemmend doel en de aangrenzende punten en doelen. Windvanen moeten geplaatst worden langs de schutter's zijde van veiligheidsschermen.

3.3.7.4 Schutters moeten nagaan of de windvanen hun doelen verduisteren of zullen verduisteren. Dit nazicht moet gebeuren voor aanvang van de voorbereidingstijd.

3.3.8 Schietafstanden

3.3.8.1 Schietafstanden moeten gemeten worden vanaf de vuurlijn tot de voorzijde van het doel. Worden de doelen vanuit een put bediend moet de afstand gemeten worden tot de voorzijde van de eerste schijf, die altijd de wedstrijdschijf moet zijn.

3.3.8.2 Schietafstanden moeten zo precies mogelijk zijn met in achtneming van volgende toegelaten afwijkingen:

50 m standen	$\pm 0,20$ m
25 m standen	$\pm 0,10$ m
10 m standen	$\pm 0,05$ m

3.3.8.4 De vuurlijn moet duidelijk aangegeven zijn. De standafmeting moet gemeten worden van de doellijn tot de rand van de vuurlijn dichtst bij de schutter. Het gebruik van een plank als vuurlijn is niet toegelaten.

3.3.9 Hoogte van het doelmidden (midden van de 10-ring)

Het midden van de doelen moet, gemeten van op de vloerhoogte van het schietpunt, binnen de volgende waarden vallen

	Standaard hoogte	Toegestane afwijking
50 m standen	0,75 m	$\pm 0,50$ m
25 m standen	1,40 m	+ 0,10 m / - 0,20 m
10 m standen	1,40 m	$\pm 0,05$ m

Alle doelmiddens van eenzelfde schijfengroep of stand moeten dezelfde hoogte hebben (± 1 cm).

3.3.10 Horizontale afwijking voor doelmiddens op 50 m en 10 m Geweer- en Pistoolstanden

3.3.10.1 Doelmiddens op 300 m, 50 m en 10 m moeten gericht zijn naar het midden van het overeenstemmende schietpunt. Horizontale afwijkingen van een haakse middellijn (90°) getrokken naar het midden van het schietpunt zijn:

	Maximum afwijking van het midden in elke richting
50 m geweer	0,75 m
10 m geweer	0,25 m

3.3.11 Horizontale afwijking voor schietpunten op 25 m pistoolstanden.

3.3.11.1 Het midden van het schietpunt moet gericht zijn op het midden van het overeenstemmende doel of de opening. Maximale horizontale afwijkingen van een haakse middellijn (90°) getrokken naar het midden van het doel of de opening zijn:

	Maximum afwijking in elke richting
25 m standen	0,75 m



3.3.12 Algemene voorschriften voor schietpunten voor 100 m, 50 m en 10 m standen

- 3.3.12.1** Het schietpunt moet zo gebouwd zijn dat het niet trilt of beweegt. Tot ongeveer 1,20 m achter de vuurlijn moet het schietpunt in alle richtingen vlak zijn. De rest van het schietpunt mag gelijk liggen of lichtjes schuin met enkele centimeters val naar achteren.
- 3.3.12.2** Wordt in de liggende houding geschoten vanaf tafels moeten deze ongeveer 2,20 m lang zijn en 0,80 tot 1,00 m breed, stevig, stabiel en verplaatsbaar. **Schiettafels** mogen maximum 10 cm afhellen naar achteren.
- 3.3.12.3** Het schietpunt moet uitgerust zijn met:
- 3.3.12.3.1** een bank of tafel met een hoogte van 0,70 – 0,80 m (0,7 tot 1,0 m voor Pompactiegeweer);
- 3.3.12.3.2** een schietmat voor de liggende en geknieelde houding. Het voorste deel van de mat moet vervaardigd zijn uit samendrukbaar materiaal, niet dikker dan 50 mm en ongeveer 50 cm x 80 cm in grootte en samengedrukt niet dunner dan 10 mm gemeten met het zelfde toestel dat wordt gebruikt om de dikte van geweerledij te meten. De rest van de mat moet een dikte hebben van maximum 50 mm en van minstens 2 mm. De totale afmetingen van de mat moeten minimum 80 cm x 200 cm zijn. Het gebruik van twee matten, een dikke en een dunne, die samen de in deze Regel opgegeven maten niet overschrijden, is toegelaten. Het gebruik van persoonlijke matten is verboden, behalve voor Ordonnantiegeweer en Antique Firearms zo er geen schietmatten op het schietpunt voorhanden zijn. Indien het gebruik van een persoonlijke schietmat toegelaten is, moet deze voldoen aan bovenstaande bepalingen.
- 3.3.12.3.3** een stoel of kruk voor de schutter;
- 3.3.12.4** Indien schermen moeten geplaatst worden op de vuurlijn, zullen deze vervaardigd zijn in doorzichtig materiaal, gemonteerd op een licht kader. De schermen moeten minstens 50 cm voor de vuurlijn uitsteken en zullen ongeveer 2,00 m hoog zijn.

3.3.13 Voorschriften voor schietpunten op 100 m standen

De afmetingen van het schietpunt mogen niet kleiner zijn dan 1,60 m breed x 2,50 m lang. De breedte mag enkel kleiner zijn indien scheidingsschermen derwijze worden aangebracht dat een schutter, in de liggende houding, zijn linkerbeen in een aangrenzend schietpunt kan leggen zonder die schutter te storen.

3.3.14 Voorschriften voor schietpunten op 50 m standen

- 3.3.14.1** De afmetingen van het schietpunt mogen niet kleiner zijn dan 1,60 m breed x 2,50 m lang indien het schietpunt eveneens gebruikt wordt voor het schieten op 100 m
- 3.3.14.2** Om meer schutters te laten deelnemen aan 50 m wedstrijden, mag de breedte van het schietpunt verminderd worden tot 1,25 m. De doelmechanismen gebruikt op dergelijke standen moeten de schijvenwissel mogelijk maken zonder dat daarbij naastliggende schutters gestoord worden.

3.3.15 Voorschriften voor standen en schietpunten op 10 m standen

- 3.3.15.1** Het schietpunt moet 1,00 m breed zijn.
- 3.3.15.2** De dichtsbijgelegen rand van de bank of tafel, moet op 10 cm voorbij de vuurlijn worden geplaatst. Het gebruik van een plank als vuurlijn is niet toegelaten.
- 3.3.15.3** 10 m standen moeten uitgerust zijn met electro-mechanische schijvendragers of –wisselaars of met elektronische doelen.

3.3.16 Voorschriften voor standen en schietpunten op 25 m pistoolstanden

- 3.3.16.1** Dak en schermen moeten op 25 m standen aan de schutters afdoende bescherming

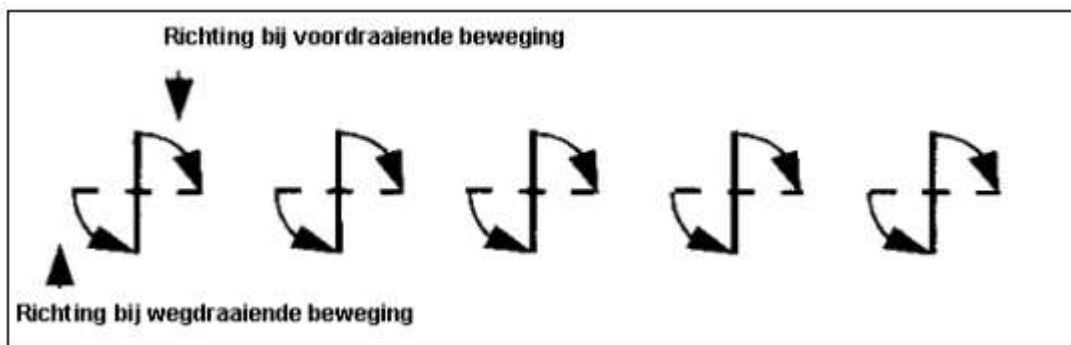


bieden tegen wind, regen, zon en uitgeworpen hulzen.

- 3.3.16.2** De vloer van het schietpunt moet in alle richtingen genivelleerd zijn, van een stevige constructie en bestand tegen trillingen.
- 3.3.16.3** Het schietpunt moet overdekt zijn op een minimumhoogte van 2,20 m boven het niveau van het schietpunt.
- 3.3.17** Bij 25m wedstrijden moeten de doelen als volgt geplaatst zijn:
- 3.3.17.1** In groepen van vijf (5) voor de discipline Snelvuurpistool
- 3.3.17.2** In groepen van vijf (5) of uitzonderlijk vier (4) of drie (3) voor de disciplines 25m Sportpistool, 25m Superkaliber Pistool en 25m Sportkarabijn Standaard.
- 3.3.18** 25m standen moeten verdeeld zijn in secties die samengesteld zijn uit twee (2) groepen van vijf (5) doelen (elk één post zijnde)
- 3.3.18.1** Beschermd gangpaden moeten het baanpersoneel toelaten veilig naar de doelenlijn te gaan
- 3.3.18.2** Elke sectie moet centraal kunnen bediend worden, maar mag ook onafhankelijk kunnen bediend worden
- 3.3.19** Schietpunten moeten 1m breed en 1m 50 diep zijn.
- 3.3.19.1** De schietpunten moeten gescheiden zijn door **doorzichtige schermen** die de schutters beschermen voor uitgeworpen hulzen en het zicht van de officiëlen op de schutters toelaat. De schermen moeten:
- 3.3.19.1.1** tenminste 0,75 m voor de voorste rand van de vuurlijn uitsteken en ongeveer 0,25 m naar achter;
- 3.3.19.1.2** tenminste 1,70 m hoog zijn, met de bovenrand minimum 2,00 m boven de vloer van het schietpunt;
- 3.3.19.1.3** komt het scherm niet tot op de vloer van het schietpunt, mag de onderrand niet meer dan 0,70 m boven de vloer van de vuurlijn zijn.
- 3.3.19.2** Elk schietpunt moet van de volgende uitrusting voorzien zijn:
- 3.3.19.2.1** Een verplaatsbare of regelbare bank of tafel, ongeveer 0,5 m x 0,6 m in grootte en 0,70 m tot 0,80 m hoog
- 3.3.19.2.2** een stoel of kruk voor de schutter;
- 3.3.20** **Voorschriften voor 25 m installaties voor wegdraaiende doelen**
- Doelenhouders voor de discipline 25m Snelvuurpistool moeten in groepen van vijf (5) geplaatst worden, allen op dezelfde hoogte (+ 1cm), allen gelijktijdig werken en allen gericht naar één schietpunt dat gecentreerd is op het middenste doel van de groep. De afstand tussen de doelmiddens, van as tot as, in een groep van vijf moet 75cm zijn (+1cm). De standen moeten uitgerust zijn met een draaisysteem voor doelschijven dat de schijven toelaat 90° (\pm 10°) om hun verticale as te draaien. Voor het prec isiegedeelte in 25 m wedstrijden mogen vaste schijven gebruikt worden.
- 3.3.20.1** De tijd om de schijven te laten voordraaien mag 0,3 seconden niet overschrijden.
- 3.3.20.2** Wanneer de schijven gedraaid hebben mogen geen zichtbare trillingen de schutter afleiden.
- 3.3.20.3** Van bovenaf bekeken moeten de schijven in wijzerzin voordraaien en tegen wijzerzin wegdraaien.



Draairichting van draaiende doelen



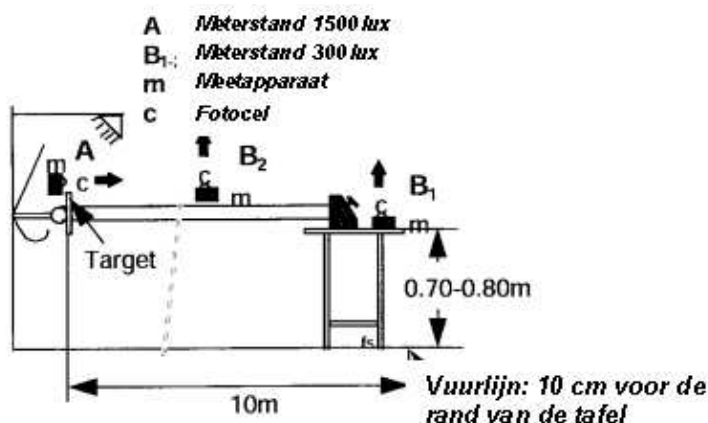
- 3.3.20.4** De doelen van een sectie moeten gelijktijdig draaien. Zulks moet bewerkstelligd worden door een mechanisme dat afdoende bediening en doeltreffende tijdsmeting toelaat.
- 3.3.20.5** De automatische draai- en tijdsinstallatie moet zorgen voor de juistheid en standvastigheid van de tijden en dat de doelen gedurende de specifieke tijdsduur voorgedraaid zijn; en dat de doelen terugkeren naar de weggedraaide stand na de specifieke tijdsduur (+ 0,2 sec., - 0,0 sec.).
- 3.3.20.6** De tijdsmeting moet starten wanneer de doelen beginnen voor te draaien en moet stoppen op het ogenblik dat ze beginnen weg te draaien.
- 3.3.20.7** Is de tijd korter dan voorzien of langer dan 0,2 sec., zal de Baancommissaris op eigen initiatief, of op vraag van een Jurylid, het schieten stoppen om het tijdsmechanisme te laten bijstellen. In die gevallen kan de Jury de start uitstellen of het schieten herstarten.
- 3.3.20.8** **Voorgedraaide tijden** voor 25 m pistoolwedstrijden zijn:
- 3.3.20.8.1** 25 m Snelvuurpistool: 8, 6 en 4 seconden
- 3.3.20.8.2** 25 m Sportkarabijn Standaard: 150, 20 en 10 seconden
- 3.3.20.8.3** 25 m Sportpistool, 25 m Superkaliber Pistool, snelvuurgedeelte: voorgedraaid gedurende drie (3) seconden voor elk schot, afgewisseld met het wegdraaien van het doel gedurende zeven (7) seconden (± 1 sec.);
- 3.3.20.8.4** voor alle voordraaien is een tolerantie toegestaan van + 0,2 seconden tot - 0,0 seconden
- 3.3.21** Indien voor de schijven steunplaten gebruikt worden moet het middelste deel ter grootte van de 8-ring ofwel uitgezaagd worden ofwel uit karton vervaardigd zijn om de puntentelling te vergemakkelijken.
- 3.3.21** **Verlichtingsvereisten voor binnenstanden**

Binnenstand voor	Algemeen		Doelen	
	Minimum	Aanbevolen minimum	Minimum	Aanbevolen minimum
10m	300	500	1500	1800
25m	300	500	1500	2500
50m	300	500	1500	3000

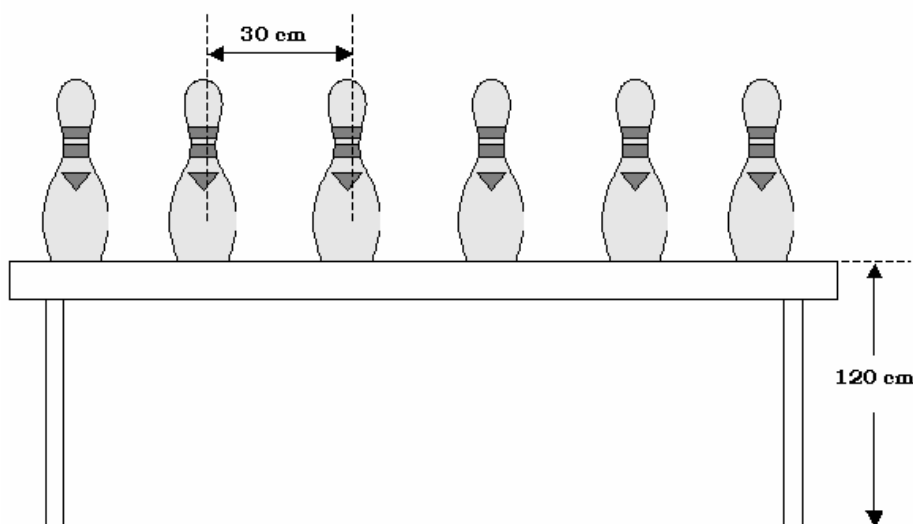
Standen voor finales moeten een algemene verlichting hebben van 500 lux en 1000 lux op de vuurlijn. Voor nieuwe standen is ongeveer 1500 lux aan de vuurlijn aanbevolen.



- 3.3.21.1** Alle binnenstanden moeten beschikken over kunstlicht dat voldoende licht geeft zonder verblinding of afleidende schaduwen op de doelen of de schietpunten. De achtergrondzone achter de doelen moet in een niet-weerkaatsende, lichte effen neutrale kleur zijn
- 3.3.21.2** De lichtsterkte op de doelen moet gemeten worden met het toestel op de hoogte van de doelen en in de richting van de schietpunten (A).
- 3.3.21.3** Het meten van de algemene verlichting van de stand moet gebeuren met het toestel ter hoogte van het schietpunt (B1) en halfweg het schietpunt en de doelen (B2) naar de plafondverlichting gericht worden
- 3.3.21.4** **Meten van de lichtsterkte in 10 m binnenstanden**



- 3.3.22** **Regels voor standen voor bowlingpinschieten.**
- 3.3.22.1** De doelen, zes silhouetten van bowlingpins, zijn met een tussenafstand van 30 cm bevestigd op een toestel met een kantelsysteem en een hoogte van 1,2 m (+ 0,05 m, - 0,05 m).
- 3.3.22.2** De doelen moeten zo opgesteld zijn dat alle afgevuurde projectielen door de kogelvanger worden opgevangen.
- 3.3.22.3** De vuurlijn moet zich bevinden op 15 m van de doelen (+ 0,05 m, - 0,05 m).
- 3.3.22.4** Het schietpunt moet zich onmiddellijk voor de vuurlijn bevinden.
- 3.3.22.5** Het schietpunt moet uitgerust zijn met een tafel of gelijkaardig met een hoogte van 0,7 tot 0,8 m.





3.3.23 Regels voor standen voor 'Field Target'.

3.3.23.1 De vuurlijn van elk schietpunt wordt per baan aangegeven door twee paaltjes met een hoogte van ongeveer 80 cm en die 1,00 m uit elkaar staan (+ 0,5 m, - 0,0 m).

3.3.23.2 Aan elk schietpunt moet de gebruikte maateenheid – meters of yards - aangeduid zijn.

3.3.23.3 De volgorde waarin op de doelen moet gevuld worden moet, leesbaar vanop het schietpunt zonder optische middelen, met een cijfer op of naast de doelen aangegeven zijn.

3.3.24 Regels voor standen voor historische wapens voor kleischietsen.

3.3.24.1 Schietpunten

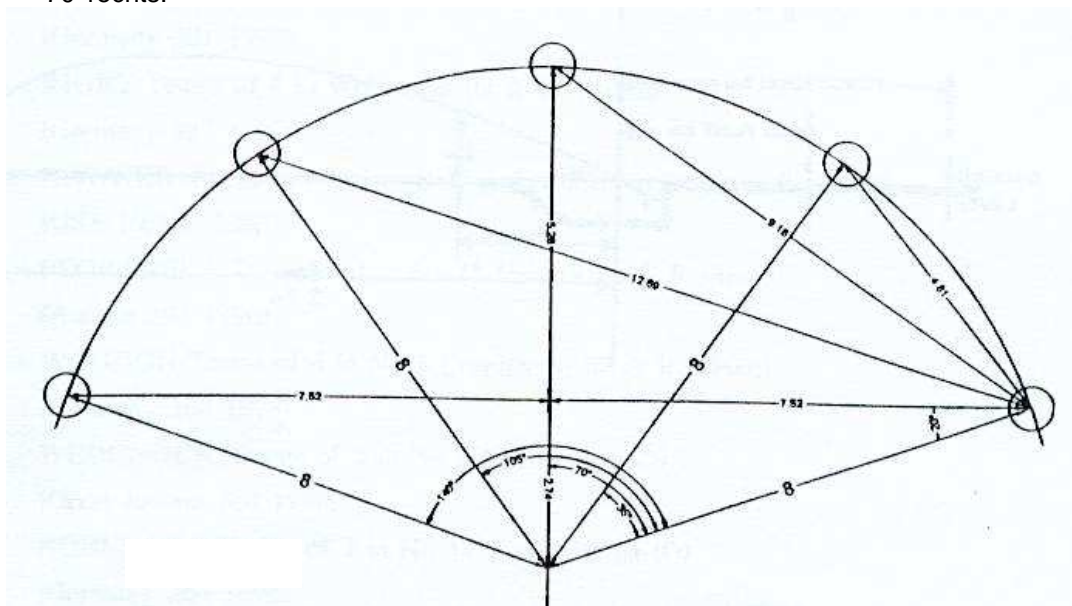
3.3.24.1.1. De schietpunten moeten zich op gelijke hoogte van de bovenzijde van de lanceerput bevinden.

3.3.24.1.2 De schietpunten moeten aangeduid zijn met een vierkant of een cirkel van ± 70 cm.

3.3.24.1.3 Aantal

Voor vuursteenslotgeweren (21 – Manton) en percussiegeweren (22 – Lorenzoni) moeten vijf schietpunten voorzien zijn op 8 m achter het punt waar de vlucht van de kleischijf de hoogte van de schietpunten bereikt.

De schietpunten zullen zich bevinden op 70° links, 35° links, midden, 35° rechts en 70° rechts.



3.3.24.1.4 Uitrusting

Enkele meters achter elk schietpunt zullen individuele tafels voorzien zijn voor het laden. Een bijkomende tafel met een minimum ruimte van 3 m moet voorzien worden aan de posten 1 en 5 teneinde de schutters met een hapering toe te laten een geladen wapen te ontladen.

3.3.24.1.5 Een akoestische bediening van de lanceerder zal bij voorkeur gebruikt worden.

3.3.24.2 Werpinstallatie

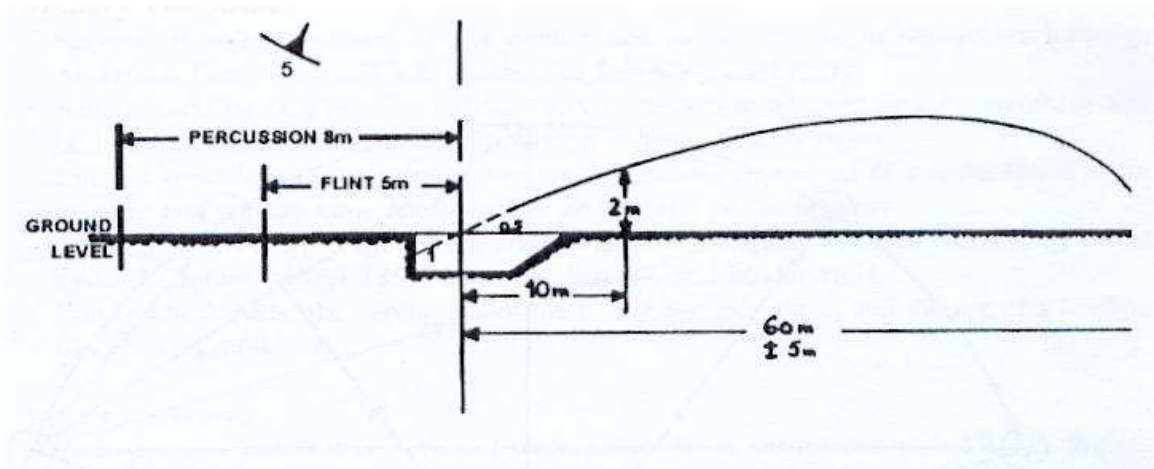
3.3.24.2.1 Het punt waar de kleischijf uit de lanceerput verschijnt, en het geschatte punt waar ze neerkomt, moeten, duidelijk zichtbaar vanop elk schietpunt, aangegeven zijn.

3.3.24.2.2 De werpinstallatie zal zo afgesteld zijn dat ze de kleischijven centraal werpt tot op een



afstand van 60 meter (± 5 m) gemeten vanaf het punt waar ze de hoogte van de schietpunten bereiken.

De kleischijf moet een hoogte bereiken van 2 meter boven schietpunthoogte, gemeten op 10 m voorbij het snijpunt van de vlucht van de kleischijf en de hoogte van het schietpunt.



3.3.25 Regels voor standen voor Pompactiegeweer

3.3.25.1 De vallende doelen staan op stabiele steunpunten of zijn op stabiele wijze opgehangen en zodanig dat een treffer de overige doelen niet kan beïnvloeden. Bovendien moeten ze zodanig opgesteld zijn dat alle projectielen door de kogelvanger worden opgevangen.

3.3.25.2 De vuurlijn van elk schietpunt kan variëren in functie van de afstand tot het doel. Het eerste schietpunt zal het verst van de kogelvanger verwijderd zijn zodat verplaatsingen van het ene schietpunt naar het andere steeds in de richting van de kogelvanger gebeuren.



3.4 UITRUSTING EN MUNITIE - ALGEMEEN

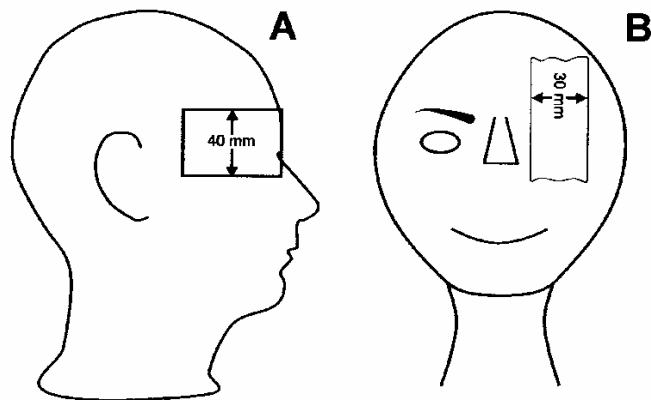
- 3.4.1** Het Organiserend Comité moet voor en tijdens Wedstrijden en Kampioenschappen onder RBSSF toezicht een volledig stel schotmatten voorzien en toestellen voor uitrustingscontrole.
- 3.4.2** Schutters mogen enkel uitrustingsstukken en toestellen gebruiken die overeenstemmen met de RBSSF Regels. Alles wat een schutter een onsportief voordeel kan geven ten opzichte van de andere schutters (geweren, toestellen, uitrusting, bijhorigheden, enz.) en dat niet vermeld is in dit Reglement, of dat indruist tegen de geest van dit Reglement, is verboden. De schutter is verantwoordelijk voor het aanbieden van zijn uitrusting aan de door RBSSF beheerde Uitrustingscontrole voor het officiële nazicht en de goedkeuring, vóór het gebruik bij een RBSSF-wedstrijd. Ploegleiders zijn eveneens verantwoordelijk dat de uitrusting van de schutters overeenstemt met de RBSSF Regels en Reglementen.
- 3.4.2.1 Voorschriften voor kledij**
- De deelnemer is verantwoordelijk om zich op de standen aan te bieden op een gepaste wijze gekleed voor een publiek evenement. De Jury zal hierop toezien. Volledig militair uniform of kledij vervaardigd uit camouflagemateriaal is verboden.
- 3.4.2.1.1** Het gebruik van enigerlei speciale apparaten, middelen of kledingsstukken die de schutter immobiliseren of ontegensprekelijk de beweging van zijn benen, lichaam of armen vermindert is verboden om te verhinderen dat de vaardigheid van de schutter kunstmatig zou worden verbeterd door speciale kleding.
- 3.4.2.2** Vóór de wedstrijd moeten het wapen en de andere uitrusting van de schutter nagekeken worden door de Sectie Uitrustingscontrole op hun conformiteit met de RBSSF Regels. De schutter is verantwoordelijk voor het aanbieden van alle wapens en uitrusting inbegrepen de twijfelachtige uitrusting en/of bijhorigheden voor officiële inspectie en goedkeuring vóór het gebruik ervan.
- 3.4.3** Het Organiserend Comité moet ploegverantwoordelijken en schutters voldoende op tijd vóór de wedstrijd inlichten waar en wanneer zij hun uitrusting kunnen laten keuren.
- 3.4.4** De Uitrustingscontrole zal worden bijgestaan en onder toezicht staan van één of meerdere Juryleden.
- 3.4.5** De Uitrustingscontrole moet de naam van de schutter, het merk (fabrikant), serienummer en kaliber van elk goedgekeurd wapen noteren op een Uitrustingscontrolekaart.
- 3.4.6** Alle goedgekeurde uitrusting moet worden gemerkt met een zegel of een zelfklever en de goedkeuring moet eveneens genoteerd worden op de Uitrustingscontrolekaart.
- 3.4.7** Nadat uitrusting werd goedgekeurd mag ze op generlei wijze worden gewijzigd vóór of tijdens de wedstrijd op een manier die strijdig zou zijn met de RBSSF Regels.
- 3.4.7.1** Wijzigingen van kaliber bij wedstrijden Benchrestgeweer, zijn toegelaten doch moeten, voor aanvang van de reeks aan de baancommissaris worden gemeld met het voorziene formulier.
- 3.4.7.2** De schutter die een wijziging van kaliber niet meldt, krijgt het voordeel niet toegewezen. De schutter die een wijziging naar een kleiner kaliber niet meldt wordt gediskwalificeerd.
- 3.4.7.3** De schutter die wegens een wapenbreuk tijdens een reeks, een vervangwapen gebruikt van een ander kaliber en dit niet meldt aan de baancommissaris, wordt evenwel niet gediskwalificeerd. De baancommissarissen bepalen in dergelijk geval op welke manier het meten van de groepering zal geschieden.
- 3.4.8** Bij twijfel over een wijziging moet de uitrusting opnieuw bij de Uitrustingscontrole worden aangeboden voor herkeuring en goedkeuring.



3.4.9 Goedkeuring van enige uitrusting is enkel geldig voor de wedstrijd waarvoor het nazicht is gedaan.

3.4.10 **Zijkleppen**, (aan één of beide zijden) bevestigd op de hoed, de pet, de schietbril of op een hoofdband, niet hoger dan 40 mm (A), zijn toegelaten. Deze kleppen mogen niet verder vooruitsteken dan een lijn vanuit het midden van het voorhoofd.

Een afdekking van het niet-mikkende oog, niet breder dan 30 mm, is toegelaten.





3.5 VOORAFGAANDELIJKE ADMINISTRATIE

(Toekenning van schietpunten)

- 3.5.1** Minimum 30 minuten voor aanvang van de wedstrijd moeten de namen van de deelnemers opgegeven zijn aan de balie voor de inschrijvingen.
De jury stelt de inschrijvingslijsten en de tijdschema's op.
- 3.5.2 Basisprincipes voor het toekennen van schietpunten**
- 3.5.2.1** Schutters moeten zo veel mogelijk onder dezelfde omstandigheden kunnen schieten.
- 3.5.2.2** De willekeurige toekenning van een schietpunt en een doorgang aan de schutters mag gebeuren hetzij door lottrekking, hetzij door een daartoe geschikt computerprogramma, en onder toezicht van de Technische Afgevaardigde(n).
- 3.5.2.2.1** Wanneer de schietpunten worden toegekend door lottrekking moet de Technische Afgevaardigde instemmen dat rekening gehouden wordt met de beperkingen van de stand.
- 3.5.2.3** Voor toernooien Benchrestgeweer wordt enkel het eerste schietpunt door loting toegekend. Daarna moeten de schutters telkens van tafel wisselen voor elke nieuwe reeks.
- 3.5.3** Voor schietpunten voor kleischiets met historische wapens gelden volgende bijkomende regels:
- 3.5.3.1** Elke schutter zal zijn eerste schot vuren vanaf het toegekende schietpunt en vervolgens in willekeurige volgorde van zodra de schutter klaar is.
- 3.5.3.2** Het laatste schot van de reeks moet gevuld worden vanaf het middenste schietpunt
- 3.5.3.3** Na elk schot zullen de schutters naar het volgende schietpunt gaan tegen uurwerkwijzerzin in
- 3.5.4** Elke schutter moet de volledige wedstrijd schieten op de hem toegewezen stand. Elke wijziging in toewijzing van stand mag enkel gebeuren indien de Jury beslist dat er verschillende omstandigheden zijn op de stand zoals lichtomstandigheden.
- 3.5.5 Toekenning van schietpunten – 25 m discipline Snelvuurpistool**
- 3.5.5.1** Het tweede 30 schots-onderdeel mag pas aanvangen nadat alle schutters het eerste 30 schots-onderdeel hebben beëindigd. Indien er minder schutters zijn dan nodig om alle doorgangen van het eerste onderdeel op te vullen, dan moeten de gaten gelaten worden in de laatste doorgang van het eerste onderdeel.
- 3.5.5.2** Voor het 2^{de} onderdeel moet de volgorde van de doorgangen als volgt gewijzigd worden:
- 3.5.5.2.1** Een schutter die het eerste onderdeel gevuld heeft vanop de linkerzijde van de schietplaats, moet het tweede onderdeel vuren vanop de rechterzijde van de schietplaats (van dezelfde Sectie) en vice versa.



3.5.5.3 Wanneer de wedstrijd op één dag gehouden wordt

3.5.5.3.1

Alle schutters in elke doorgang voor het eerste onderdeel schieten opnieuw alle samen in een doorgang voor het tweede onderdeel, en in dezelfde Secties, zij het omgekeerd, bijvoorbeeld:

Onder-deel	Door-gang	Stand Sectie 1		Stand Sectie 2		Stand Sectie 3		Stand Sectie 4	
		A	B	C	D	E	F	G	H
1	1	1	2	3	4	5	6	7	8
1	2	9	10	11	12	13	14	15	16
1	3	17	18	19	20	21	22	23	24
1	4	25	26	27	28	29	30	31	32
2	1	2	1	4	3	6	5	8	7
2	2	10	9	12	11	14	13	16	15
2	3	18	17	20	19	22	21	24	23
2	4	26	25	28	27	30	29	32	31

3.5.5.4 Wanneer de wedstrijd op twee dagen gehouden wordt

3.5.5.4.1

Voor een wedstrijd die over twee dagen loopt moet de eerste doorgang van het tweede onderdeel de middenste doorgang van het eerste onderdeel zijn, of, indien er een even aantal doorgangen is, de doorgang onmiddellijk volgend op de helft van het eerste onderdeel. In geval een genummerde positie de eerste dag ongebruikt blijft zal de nieuwe plaats van die zelfde genummerde plaats de tweede dag eveneens ongebruikt blijven; bijvoorbeeld:

Onder-deel	Door-gang	Stand Sectie 1		Stand Sectie 2		Stand Sectie 3		Stand Sectie 4	
		A	B	C	D	E	F	G	H
1	1	1	2	3	4	5	6	7	8
1	2	9	10	11	12	13	14	15	16
1	3	17	18	19	20	21	22	23	24
1	4	25	26	27	28	29	30	31	32
2	1	18	17	20	19	22	21	24	23
2	2	26	25	28	27	30	29	32	31
2	3	2	1	4	3	6	5	8	7
2	4	10	9	12	11	14	13	16	15



3.6 WEDSTRIJDJURY'S

- 3.6.1** Bij Kampioenschappen onder RBSSF toezicht moeten de Jury's samengesteld zijn overeenkomstig de ISSF Algemene Regels om de Wedstrijdleiders, aangeduid door het Organiserend Comité, raad te geven, bij te staan en te leiden.
Een Standjury moet aangeduid worden om het verloop van de wedstrijd te leiden.
Een Classificatiejury moet aangeduid worden om de uitmaak en de rangschikking te leiden.
Een Jury voor Controle van de Uitrusting moet aangeduid worden.
- 3.6.1.1** De Baancommissarissen zijn verantwoordelijk voor het eigenlijke verloop van de wedstrijd terwijl de Jury een leidende en raadgevende functie heeft. Zij moeten ten volle samenwerken. De Baancommissarissen en de Jury zijn verantwoording verschuldigd aan het Organiserend Comité en aan de RBSSF, respectievelijk voor de leiding van de wedstrijden in overeenstemming met de RBSSF Reglementen.
- 3.6.1.2** Alle Baancommissarissen en alle Juryleden moeten vertrouwd zijn met de RBSSF Regels en moeten er voor zorgen dat ze gedurende de wedstrijden op een eerlijke en billijke manier worden opgelegd.
- 3.6.1.3** Juryleden of Jury's hebben het recht om tijdens de wedstrijden persoonlijke beslissingen te treffen, maar moeten bij enige twijfel, overleggen met andere Juryleden en Baancommissarissen. Wanneer een ploegverantwoordelijke of een schutter het niet eens is met een beslissing van een Jurylid, kan een meerderheidsbeslissing worden verkregen door een schriftelijk protest in te dienen.
- 3.6.2 Plichten en taken van de Jury**
- 3.6.2.1** Voor de aanvang van de wedstrijd moet elke discipline Jury de schietstanden nakijken en de organisatorische schikkingen, de organisatie van het personeel, enz., controleren of ze overeenstemmen met de RBSSF Regels. Deze controle is onafhankelijk van het eerder nazicht door de Technisch Afgevaardigde.
- 3.6.2.2** De Jury's moeten toezicht houden op het nazicht van de wapens, uitrusting en bijhorigheden en voortdurend de schiethouding van de schutters gadeslaan.
- 3.6.2.3** De Jury's zijn gemachtigd wapens, uitrusting, houding, enz., van de schutters na te kijken op elk moment, zelfs tijdens de wedstrijden. Gedurende de wedstrijd zullen zij de schutter niet benaderen terwijl deze een schot vuurt (of een reeks schoten in tijdsgebonden wedstrijddelen). Hij zal evenwel onmiddellijk optreden in zaken waar de veiligheid in het gedrang komt.
- 3.6.2.4** De Jury ziet toe op de verdeling van de schijven, de toewijzing van de schietpunten en de tijdschema's.
- 3.6.2.5** De Jury behandelt alle protesten ingediend bij het Organiserend Comité overeenkomstig de RBSSF Reglementen. Na bespreking met de Baancommissarissen en anderen die nauw betrokken zijn, treft de Jury een beslissing over het protest.
- 3.6.2.6** Een meerderheid van de Jury moet altijd aanwezig zijn op de stand gedurende een wedstrijd zodat, indien nodig, de Jury onmiddellijk kan worden samengeroepen en een beslissing kan treffen. De Voorzitter van de Jury moet er voor zorgen dat op elk moment voldoende leden van de Jury aanwezig zijn.
- 3.6.3** De Jury oordeelt in alle gevallen die niet voorzien zijn in de RBSSF Reglementen. Dergelijke beslissingen moeten getroffen worden in de geest en de bedoeling van de ISSF Regels en Reglementen. Alle dergelijke beslissingen moeten schriftelijk worden overgemaakt aan de Nationale Technische Directeur zodat noodzakelijke regels kunnen worden verklaard of gewijzigd.
- 3.6.4** Schutters en Ploegverantwoordelijken zullen geen deel uitmaken van een Jury. Op geen enkel ogenblik tijdens de wedstrijd zullen de Juryleden schutters raad geven of bijstaan, behalve binnen het kader van de RBSSF Reglementering.





3.7 WEDSTRIJDOFFICIËLEN

Moeten zich onthouden van elk gesprek met de schutter of van enige commentaar aangaande de score of de resterende wedstrijd.

3.7.1 Plichten en taken van de Hoofd Baancommissaris

3.7.1.1 Een Hoofd Baancommissaris moet aangeduid worden voor elke discipline op een bepaalde stand en staat aan het hoofd van alle Baancommissarissen en het Standpersoneel en is verantwoordelijk voor het goede verloop van de wedstrijd. Hij zal verantwoordelijk zijn voor alle standbevelen en zal eveneens verantwoordelijk zijn voor het verzekeren van de samenwerking tussen alle Standpersoneel en de Jury.

3.7.1.2 is verantwoordelijk voor het snel herstellen van defecte uitrusting en het ter beschikking stellen van de nodige experten en materiaal voor het bedienen van de stand. De Hoofd Baancommissaris moet alle geschillen oplossen die andere Baancommissarissen niet kunnen oplossen. Een hersteldienst moet ten allen tijde onmiddellijk ter beschikking staan van de Hoofd Baancommissaris. Voor gevallen die de mogelijkheden van de hersteldienst overstijgen moeten bijkomende voorzieningen getroffen worden.

3.7.1.3 is verantwoordelijk voor een efficiënte en snelle uitmaak van de scores van alle doelen in samenwerking met het Hoofd Classificatie;

3.7.1.4 neemt, indien nodig, deel aan de lottrekking voor het toewijzen van de schietpunten.

3.7.2 Plichten en taken van de Baancommissaris

Een Baancommissaris moet worden aangeduid voor elke vijf tot tien schietpunten. Baancommissarissen:

3.7.2.1 verantwoording afleggen aan de Hoofd Baancommissaris voor het leiden van het verloop van de wedstrijd in de doelensectie die hen is toegewezen maar moeten ten allen tijde samenwerken met de Juryleden;

3.7.2.2 roepen de schutters op hun schietpunten;

3.7.2.3 kijken de namen van de schutters na om er zeker van te zijn dat ze overeenstemmen met de startlijst.

3.7.2.4 zorgen ervoor dat de wapens, de uitrusting en de toebehoren van de schutters werden nagekeken en goedgekeurd;

3.7.2.5 houden toezicht op de schiethouding van de schutters en stellen de Jury in kennis van eventuele onregelmatigheden;

3.7.2.6 geven de vereiste of noodzakelijke bevelen;

3.7.2.7 treden op ten gevolge haperingen, protesten, storingen of ieder ander voorkomend voorval gedurende de wedstrijd;

3.7.2.8 zijn verantwoordelijk, bij gebruik van papieren schijven, voor het nauwkeurig noteren van de schoten;

3.7.2.9 houden toezicht op de correcte bediening van de doelen;

3.7.2.10 ontvangen klachten en spelen ze door naar een Jurylid;

3.7.2.11 zijn verantwoordelijk voor het noteren van alle onregelmatigheden, storingen, straffen, haperingen, kruisvuren, toegekende extratijden, herhaalde schoten, enz. op een rapport voor incidenten, het standregister en de schijf.



- 3.7.2.12** zullen de schutter vergezellen bij de verplaatsingen van het ene schietpunt naar het andere bij pompactiegeweer, en er op toezien dat deze verplaatsingen gebeuren met een ongeladen wapen met geopend sluitstuk.
- 3.7.3 Plichten en taken van Doelen- en Putpersoneel**
- 3.7.3.1** Het aantal Commissarissen in de put(ten) moet overeenstemmen met het aantal Baancommissarissen. Zij zijn verantwoordelijk voor de hen toegewezen doelengroep om er voor te zorgen dat de schijven snel worden gewisseld, uitgemaakt, genoteerd en de doelen opnieuw naar boven worden gebracht voor het volgende schot van de schutter.
- 3.7.3.2** Indien een schot niet op de schijf wordt teruggevonden, is de Putcommissaris verantwoordelijk om uit te maken of het schot op een nabijgelegen schijf is terechtgekomen en om, in overleg met de Jury en de Baancommissaris, het probleem op te lossen.
- 3.7.3.3** Indien automatische schijvendozen gebruikt worden zijn de Putcommissarissen verantwoordelijk voor het laden van de juiste schijven in de dozen, voor het verwijderen van de schijven en het klaarmaken ervan voor overbrenging naar het Classificatiebureau. Zij zijn eveneens verantwoordelijk voor het noteren op de schijven van elke onregelmatigheid die mocht voorgekomen zijn.
- 3.7.3.4** Zij moeten er zich van overtuigen dat er geen kogelgaten in het witte oppervlak van de schijf zitten en dat kogelinslagen op de schijfhouder duidelijk aangegeven zijn.
- 3.7.4 Doelenofficier - Papieren schijven**
- 3.7.4.1** Een Doelenofficier moet aangesteld worden voor elke Standsectie of voor elke vijf tot tien doelen.
Het aantal Doelenofficieren moet overeenstemmen met het aantal Baancommissarissen.
- 3.7.4.2 De Doelenofficier moet:**
- 3.7.4.2.1** verantwoordelijk zijn voor de hem toevertrouwde groep doelen
- 3.7.4.2.2** hij moet de aandacht van de Juryleden vestigen op twijfelachtige schoten en, nadat de beslissing getroffen is, moet hij de plaats en schotwaarde mededelen
- 3.7.4.2.3** er voor zorgen dat de doelen snel, juist en doeltreffend uitgemaakt worden, afgeplakt of gewisseld worden, zoals nodig en vereist door de Regels
- 3.7.4.2.4** bijstand verlenen voor het oplossen van twijfelachtige gevallen in overeenstemming met de ISSF Regels en in samenwerking met de Baancommissaris en de Jury
- 3.7.5 Tweede Griffier - Papieren schijven - 25m**
- Alle onderdelen van alle 25m wedstrijden worden officieel uitgemaakt op de stand. De Tweede Griffier bevindt zich op de doelenlijn. Hij moet de scores noteren op de scorebriefjes zoals ze door de Doelenofficier worden afgeroepen. Indien er een verschil is tussen de score genoteerd door de Griffier en de Tweede Griffier dat niet kan opgelost worden, is de score genoteerd door de Tweede Griffier de geldige
- 3.7.6 Aanduider**
- De Aanduider zal geen inslagen afplakken op de schijf of het controleblad, noch op de schaduw-schijven, of schijven of controlebladen wisselen, zolang de uitmaak niet beëindigd is.
- 3.7.7 Juryleden aan de doelenlijn - 25m**
- 3.7.7.1** Bij gebruik van papieren schijven bij 25m wedstrijden moet een Jurylid van de Classificatiejury en/of de Pistoolljury, aangeduid worden voor elke Standsectie of voor elke



vijf tot tien doelen (i.e. één per Doelenofficier). Hij moet de Doelenofficier vergezellen op de Doelenlijn.

- 3.7.7.2** Het Jurylid moet er zich van vergewissen dat de schijven worden nagekeken voor de uitmaak begint, kijken naar het juiste aantal schoten, nabijheid van de scoreringen etc. Twijfelachtige gevallen moeten opgelost worden voor de uitmaak begint.
- 3.7.7.3** Beslissingen over twijfelachtige gevallen moeten gelijktijdig door twee (2) Juryleden en de Doelenofficier genomen worden. Eén Jurylid treedt op als voorzitter en zal indien nodig de schotmaat aanbrengen
- 3.7.7.4** Het Jurylid aan de doelenlijn zal zich er van vergewissen dat alle resultaten, genoteerd door de Tweede Griffier aan de doelenlijn, juist zijn, en evenzo dat alle beslissingen van de Jury juist genoteerd en gewaarmerkt worden op de scorebriefjes.
- 3.7.7.5** Het Jurylid moet zich er van vergewissen dat de schijven niet afgeplakt worden en de schoten met gekleurde plaatjes aangegeven worden zolang twijfelachtige gevallen niet opgelost zijn en de score juist genoteerd werd door de Tweede Griffier.





3.8 SCOREPROCEDURES

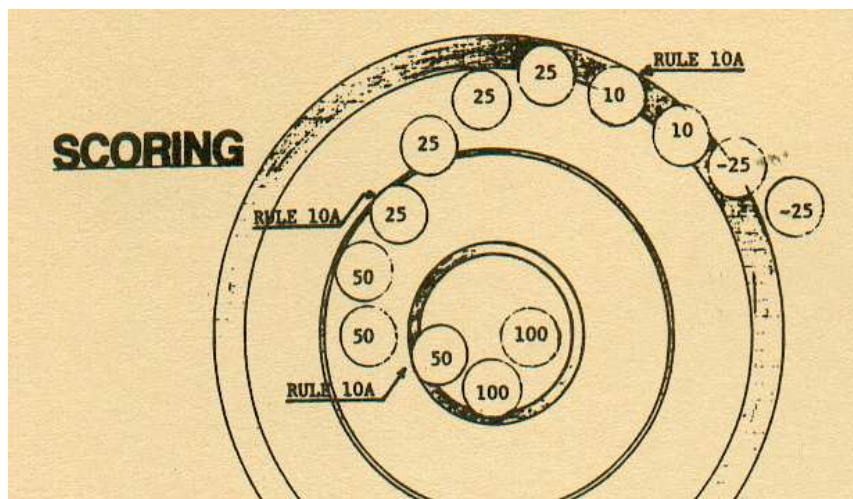
- 3.8.1** Het Classificatie Bureau moet zo snel mogelijk na elke doorgang, na elk onderdeel en bij het wedstrijdeinde, de voorlopige resultaten op het scorebord laten verschijnen.
- 3.8.1.1** De einduitslag moet verschijnen op het Hoofdscorebord na het verstrijken van de Protesttijd
- 3.8.2** Waar het past moeten in de resultatenlijst de volgende afkortingen gebruikt worden:
DNF Niet geëindigd
DNS Niet gestart
DSQ Gediskwalificeerd
- 3.8.3** Een (1) afschrift van de Officiële resultatenlijsten van elke discipline moet onmiddellijk nadat ze nagekeken zijn, of ten laatste op het einde van de wedstrijddag, per fax of e-mail aan de Nationale Technische Directeur worden gezonden.
- 3.8.4** De **Classificatie Jury** moet het uitmaken van de scores leiden evenals al de verrichtte taken in het Classificatiebureau en aan de 25 m doelenlijn. Hij beslist hoe betwiste schoten worden gescoord, wat hun waarde is en lost alle vragen en protesten op. De officiële einduitslag moet door een lid van de Classificatie Jury worden nagekeken en getekend om zijn juistheid te bevestigen.
- 3.8.5** Bij Wedstrijden en Kampioenschappen onder RBSSF toezicht worden de schijven van de volgende disciplines uitgemaakt door het Classificatiebureau:
- 3.8.5.1** alle Geweerdisciplines op 10 m, 100 m, 200 m en 300 m (enkel papieren schijven);
- 3.8.5.2** alle disciplines Antique Firearms
- 3.8.5.3** alle disciplines Benchrest
- 3.8.6** alle resultaten van die disciplines of doorgangen die uitgemaakt worden op de stand, worden beschouwd als voorlopige resultaten.
- 3.8.7** Alle schijven voor disciplines die door het Classificatiebureau moeten uitgemaakt worden, moeten onder passende begeleiding in gesloten containers van de doelenlijn naar het Classificatiebureau gebracht worden.
- 3.8.8** Wedstrijdschijven van disciplines die door het Classificatiebureau worden uitgemaakt moeten genummerd zijn en moeten overeenstemmen met het scorebriefje. Het Classificatiebureau is verantwoordelijk voor de juiste nummering van de schijven en moet ze voor aanvang van elke discipline nakijken vóór ze worden bezorgd aan de Hoofd Baancommissaris of andere Baancommissarissen.
- 3.8.8.1** **Vermeldingen op de schijf voor historische wapens.**
- | | |
|--------------|----------------------------------|
| Linksboven: | nummer van de reeks |
| Rechtsboven: | nummer van de schijf |
| Linksonder: | nummer van de schutter |
| Rechtsonder: | nummer van de discipline |
| | waarde van elk schot |
| | totale score |
| | initialen van de baancommissaris |
- Op de schijf mag noch de naam, noch de nationaliteit van de schutter vermeld worden.
- 3.8.9** De Hoofd Baancommissaris en het Hoofd Classificatiebureau zijn verantwoordelijk voor het snel overbengen van de schijven naar het Classificatiebureau om ze uit te maken onmiddellijk nadat ze geschoten werden zodat er geen vertraging is in het vervolledigen van de resultaatslijsten.
- 3.8.10** In het Classificatiebureau moeten volgende scoreprocedures nagekeken worden door een tweede scheidsrechter:



- 3.8.10.1 uitmaken van de waarde van elk schot;
- 3.8.10.1.1 uitmaken en tellen van binnentien
- 3.8.10.2 schotwaardes verhogen of strafpunten aftrekken;
- 3.8.10.3 vermeldingen op het hoofd-scorebord;
- 3.8.10.4 de individuele reeksen en het eindtotaal aanvullen.
- 3.8.11 Elke scheidsrechter moet zijn werkzaamheden waarmerken door zijn initialen aan te brengen op de schijf, het scorebriefje of de resultatenlijst.
- 3.8.12 Onafhankelijk van de uitgemaakte resultaten moet de Classificatiejury de 10 beste individuele resultaten en de 3 beste ploegresultaten nazien vóór de uiteindelijke resultatenlijst uitgehangen wordt.

3.8.13 Schotwaarde

- 3.8.13.1 Alle kogelinslagen scoren de hoogste waarde van de scorezone of –ring die door de kogelinslag geraakt wordt. Wanneer een deel van een scoring (scheidingslijn tussen de scorezones) door de kogelinslag geraakt wordt, moet de hoogste waarde van de twee scoringzones worden toegekend. Dergelijke inslag wordt uitgemaakt hetzij door de kogelinslag, hetzij door een schotmaat die, in de kogelinslag ingebracht, een deel van de buitenste rand van de scoring raakt.
- 3.8.13.1.1 Voor Sportkarabijn, Pompactiegeweer en Antique Firearms wordt aan een schot de waarde toegekend van de scoring waarin het middelpunt van de kogelinslag zich bevindt of waarvan het middelpunt de buitenste lijn raakt.
- 3.8.13.1.2 Voor Benchrest Centerfire met puntentelling, wordt de waarde van de scoring met de laagste waarde toegekend.



- 3.8.13.2 De waarde van twijfelachtige treffers moet worden uitgemaakt met een schotmaat of gelijkaardig toestel. Schotmaten moeten altijd worden ingebracht met de schijf in horizontale positie.
- 3.8.13.3 Wanneer het correcte gebruik van de schotmaat wordt belemmerd door de aanwezigheid van een ander schot in de onmiddellijke omgeving, moet de waarde bepaald worden door middel van een gegraveerde schotmaat uit een vlak, doorzichtig materiaal, zodat de scoring of overlappende kogelinslagen kunnen gereconstrueerd worden.
- 3.8.13.4 Zijn de meningen van twee scheidsrechters over de toe te kennen waarde van een schot verschillend, moet onmiddellijk een beslissing van de Jury gevraagd worden.



- 3.8.13.5** De schotmaat mag slechts éénmaal in een inslag worden ingebracht en enkel door een Jurylid. Om deze reden moet het gebruik van een schotmaat door de scheidsrechters worden aangegeven op de schijf door het aanbrengen van hun initialen en de toegekende waarde.
- 3.8.13.6** Treffers buiten de scoreringen van de eigen schijf van de schutter worden als misser genoteerd
- 3.8.13.7** **Antique Firearms - Kleischietsen**
- 3.8.13.6.1** Een schot wordt als treffer genoteerd wanneer minstens één stuk van de kleischijf wegvliegt nadat ze correct werd geworpen en reglementair werd getroffen.
- 3.8.13.6.2** Een schot wordt als misser genoteerd wanneer
- De schijf niet in de vlucht gebroken wordt.
 - De schutter niet vuurt omdat de veiligheid ingeschakeld is, de haan slechts half of helemaal niet opgespannen werd, hij vergat te laden, een slaghoed in te brengen of deze verloor, hij de kleischijf niet zag of een boventallige hapering heeft.
 - De schutter bij een hapering of technisch mankement, het slot van het wapen aanraakt nog voor de baancommissaris het nakeek.
- 3.8.13.6.3** Een schot wordt als 'NO BIRD' aangekondigd en de schutter wordt een andere kleischijf toegekend ongeacht hij al dan niet vuurde, wanneer
- De kleischijf breekt bij het werpen.
 - De vlucht van de schijf niet recht was of te traag.
 - Meerdere schijven tegelijk geworpen worden.
 - De schijf een andere kleur vertoont dan de vorige.
 - De schijf geworpen wordt voor het bevel 'PULL' gegeven werd.
 - De schijf niet onmiddellijk op het bevel 'PULL' geworpen wordt, voor zover de schutter zijn inzicht om niet te vuren aangeeft door zijn geweer op te heffen.
 - Wanneer zich een hapering voordoet te wijten aan een mechanisch defect van het wapen, de haan of het slot.
 - Wanneer de schutter duidelijk werd gehinderd.
- 3.8.14** Alle onregelmatigheden, straffen, missers, haperingen, toegestane extra tijd, herhaalde schoten of geannuleerde schoten, etc. moeten duidelijk genoteerd worden op een Verslag van standincident, het Standregister, de printerstrip, op de schijf en op het scorebriefje (papieren doelen) door een Baancommissaris en/of een Jurylid ten behoeve van het Classificatiebureau.
- 3.8.15** De schotwaarde van alle wedstrijdshoten van alle schutters kunnen bepaald worden door het inbrengen van de schijven in een elektronisch toestel dat daartoe goedgekeurd is.
- 3.8.16** **Aftrek van de score** moet steeds toegepast worden op de reeks waarin de overtreding gebeurde. Bij een algemene aftrek moet die toegepast worden op het wedstrijdshot of – schoten met de laagste waarde van de eerste reeks.





3.9 SCOREPROCEDURES (Papieren doelen) 25m WEDSTRIJDEN

3.9.1 Het scoreblad (bijgehouden door de Tweede Griffier) moet door de Doelenverantwoordelijke en het Doelenlijn Jurylid ondertekend worden. Dit origineel scorebriefje moet op beveiligde wijze naar het Classificatiebureau gezonden worden voor nazicht van toevoegingen en definitieve uitmaak.

3.9.2 Schuine schoten

3.9.2.1 Schoten gevraagd terwijl de schijven in beweging zijn mogen slechts als treffers genoteerd worden wanneer de grootste horizontale afmeting van de kogelinslag (zonder rekening te houden met lood- en/of kogelssporen rond het kogelgat), niet meer bedraagt dan 7 mm voor disciplines in 25 m Randontsteking 5,56 mm (.22"), of 13 mm in 25 m Superkaliber Pistoel.

3.9.2.2 De horizontaal verbrede kogelinslag in het doel moet gemeten worden met een schotmaat voor schuine treffers. Wanneer de binnenrand van de gegraveerde lijn een scoring raakt, wordt de hoogste waarde van de twee zones toegekend.

3.9.3 De Jury moet toezicht houden op alle uitmaakprocedures.

3.9.4 Merken, Uitmaak en Noteren van Schotwaarden

3.9.4.1 Zodra de Doelencommissaris het sein krijgt dat de stand veilig is, moeten de doelen voorgedraaid worden. De Doelencommissaris, samen met minstens één Jurylid, moeten de waarde van de treffers aanduiden op elke schijf en ze met luide stem medelen aan de Griffier op de vuurlijn.

3.9.4.2 De Tweede Griffier moet de Doelencommissaris vergezellen en noteert de waarde van de schoten op een scorebriefje zoals ze door de Doelencommissaris afgeroepen worden.

3.9.4.3 De plaats en waarde van het schot op de schijf moeten aan de schutter en de toeschouwers als volgt worden aangeduid:

3.9.4.3.1 met gekleurde schijfjes voor **25 m Snelvuurpistoel**. Deze schijfjes moeten een doormeter hebben van 30 tot 50 mm. Ze moeten aan één zijde rood gekleurd zijn en aan de andere wit. Door het midden van de schijf moet een as zitten die aan beide zijden ongeveer 5 mm dik is en 30 mm lang. Na elke reeks van vijf schoten en nadat de schotwaardes werden bepaald en afgeroepen, moeten de schijfjes door de Doelencommissaris in de schotinslagen geplaatst worden.

3.9.4.3.2 een tien moet worden aangeduid met de rode zijde naar de schutter. Waarden kleiner dan tien moeten worden aangeduid met de witte zijde naar de schutter. Nadat de treffers op die manier aangeduid zijn moet het totaal van de reeks op het scorebord naast de vuurlijn vermeld worden en genoteerd worden door de Tweede Griffier. Het totaal van de reeks moet ook afgeroepen worden. Daarna moeten de schijfjes verwijderd worden en de schijven afgeplakt.

3.9.4.3.3 bij 25 m Sportkarabijn, 25 m Pistoel en 25 m Superkaliber Pistoel worden schotwaardes en –inslagen aangeduid met een aanwijsstok met een handvat van ongeveer 300 mm lengte en aan een eind een kleine schijf van 30 tot 50 mm diameter, rood gekleurd aan één zijde, wit aan de andere. De schijf moet over de kogelinslag(en) geplaatst worden, in de tienring met de rode zijde naar de schutter, terwijl de Doelencommissaris de waarde van het schot afroept. Voor schoten met een kleinere waarde dan tien, moet de witte zijde getoond worden. Wanneer een reeks van vijf schoten naar eenzelfde schijf gevraagd worden moeten de waarden worden afgeroepen beginnend met de tien. Het totaal van de reeks moet worden afgeroepen nadat alle schoten individueel werden aangegeven.

3.9.4.3.2 Proefschoten moeten worden aangegeven en genoteerd.



3.9.4.4 Voor doelen officieel uitgemaakt op de stand

3.9.4.4.1 De Doelencommissaris en de Baancommissaris moeten nakijken of de resultaten op het scorebord dezelfde zijn als deze genoteerd aan de Doelenlijn.

3.9.4.4.2 Indien er enig meningsverschil is aangaande het noteren van een schotwaarde moet de zaak onmiddellijk beslecht worden.

3.9.4.4.3 Zodra de schoten aangeduid en genoteerd zijn:

3.9.4.4.3.1 Moeten de schijven afgeplakt worden en klaargemaakt worden voor de volgende reeks (Snelvuuronderdelen), of:

3.9.4.4.3.2 De schijven moeten vervangen worden en de Schaduwschijven afgeplakt of vervangen voor de volgende reeks;

3.9.4.4.3.3 De schijven en de schaduwschijven moeten snel worden verwijderd en vervangen door nieuwe schijven voor de volgende schutter.

3.9.5 Alvorens de stand te verlaten moet de schutter het volledig ingevulde scorebriefje ondertekenen naast de totaalscore. Een schutter die het scorebriefje niet ondertekent mag later geen protest uiten tegen de score op dat scorebriefje vermeld.



3.10 GEDRAGSREGELS VOOR SCHUTTERS EN OFFICIËLEN

3.10.1 Geen enkele demonstratie of politieke, religieuze of racistische propaganda is toegelaten tijdens Wedstrijden of Kampioenschappen onder RBSSF Toezicht

3.10.2 Kennis van de Regels

Alle schutters, Ploegleiders en officiëlen moeten vertrouwd zijn met de RBSSF Regels en moeten er op toezien dat deze Regels worden opgelegd. Het is de verantwoordelijkheid van elke schutter om in overeenstemming te zijn met de Regels.

3.10.3 De schutter moet zich op het juiste uur aanmelden op het aangewezen schietpunt met goed-gekeurde uitrusting, klaar om te vuren.

3.10.4 Coaching gedurende een wedstrijd.

3.10.4.1 Elke vorm van coaching terwijl een schutter zich aan de vuurlijn bevindt, is verboden. Een schutter die zich aan de vuurlijn bevindt mag enkel met Juryleden of Baancommissarissen spreken.

3.10.4.2 Wenst een schutter een gesprek te voeren met anderen, moet hij zijn wapen ontladen en het in veilige omstandigheden op de vuurlijn laten (indien mogelijk op de tafel van het schietpunt). Bij een grendelgeweer moet de grendel zowel open als naar achteren zijn. Een schutter mag de vuurlijn pas verlaten nadat hij een Baancommissaris verwittigd heeft en zonder andere schutters te storen.

3.10.4.3 Het overtreden van deze regels betreffende het coachen door ploegverantwoordelijken of schutters, wordt een eerste maal bestraft met een waarschuwing. Bij herhaling wordt een aftrek van twee (2) punten van de score van de schutter toegepast en moet de ploegafgevaardigde de nabijheid van de vuurlijn verlaten.

3.10.5 Straffen voor overtredingen van de Regels.

3.10.5.1 In gevallen van overtredingen van de Regels of onderrichtingen van Baancommissarissen of de Jury, mogen de volgende straffen door een Jurylid of de Jury aan de schutter worden opgelegd:

3.10.5.1.1 Een officiële waarschuwing wordt door een Jurylid gegeven door middel van het tonen van een gele kaart met het opschrift '**WARNING**' en wel op een manier die geen twijfel laat dat het om een officiële waarschuwing gaat. Een andere straf moet niet noodzakelijk door een waarschuwing voorafgegaan worden. Dit moet vastgelegd worden in een Verslag van Standincident en genoteerd in het Standregister door een Jurylid

3.10.5.1.2 Een aftrek van punten wordt door minstens twee (2) Juryleden aangegeven door middel van het tonen van een groene kaart met het opschrift '**DEDUCTION**'. Dit moet vastgelegd worden in een Verslag van Standincident en genoteerd in het Standregister door een Jurylid

3.10.5.1.3 Een diskwalificatie wordt door de Jury aangegeven door middel van het tonen van een rode kaart met het opschrift '**DISQUALIFICATION**'. Tot diskwalificatie wordt enkel besloten door een meerderheid van de Jury.

3.10.5.2 De afmetingen van de kaarten moeten ongeveer 70 mm bij 100 mm zijn.

3.10.5.3 Inbreuken moeten normaal door de Jury als volgt worden onderverdeeld:

3.10.5.3.1 Bij een **zichtbare overtreding** van dit reglement (geweren, kledij, houding, coaching, etc.) wordt een eerste maal een **WAARSCHUWING** gegeven om de schutter in de gelegenheid te stellen de fout te herstellen. Indien mogelijk wordt de waarschuwing tijdens de training of de proefschoten gegeven. Doet de schutter dit niet binnen de door de Jury opgelegde tijdslimiet moeten twee (2) punten van zijn score worden afgetrokken. Herstelt de schutter de fout nog steeds niet, moet hij gediskwalificeerd worden.



- 3.10.5.3.2** Bij een **heimelijke overtreding** van dit reglement, wanneer de schutter de fout opzettelijk begaat, moet diskwalificatie opgelegd worden.
- 3.10.5.3** Wanneer een schutter een andere schutter op een onsportieve wijze hindert tijdens het schieten, moeten twee (2) punten worden afgetrokken van zijn score. Bij herhaling moet diskwalificatie opgelegd worden.
- 3.10.5.4** Wanneer een schutter wetens en willens **valse inlichtingen** verstrekt wanneer hem uitleg wordt gevraagd over een incident, moeten twee (2) punten van zijn score worden afgetrokken. In ernstige gevallen kan hij gediskwalificeerd worden.
- 3.10.5.5** Een schutter die op een **onveilige wijze** zijn wapen manipuleert of overtredingen tegen de veiligheidsvoorschriften begaat, kan door de Jury gediskwalificeerd worden.



3.11 WEDSTRIJDREGELS

3.11.1 Behandelen van schijven

3.11.1.1 Papieren schijven

3.11.1.1.1 10m Kleinkaliber Vrij geweer

3.11.1.1.1.1 Het wisselen van de schijven gebeurt door de schutters, onder toezicht van de Baancommissarissen. De schutter is verantwoordelijk voor het schieten op de juiste schijven.

3.11.1.1.1.2 Onmiddellijk na elke reeks van tien schoten moet de schutter de tien schijven op een geschikte plaats leggen zodat de Griffier ze in een verzegelde container kan steken om door bevoegd personeel naar het Classificatiebureau te worden gebracht.

3.11.1.1.2 50m Geweer

3.11.1.1.2.1 Indien **automatische schijvendragers** gebruikt worden mag de schutter toezien op het wisselen van schijven of mag de Griffier hierop toezien. In beide gevallen is de schutter verantwoordelijk voor het schieten op de juiste schijven.

3.11.1.1.2.2 Indien de schutter oordeelt dat het **merken of wisselen van schijven te traag** verloopt, mag hij dit melden aan de Baancommissaris. Wanneer de Baancommissaris of de Jury de klacht gerechtvaardigd vindt, moeten zij aan de toestand verhelpen. Wanneer een schutter of een ploegverantwoordelijke vaststelt dat er geen beterschap is, mag de schutter of de ploegverantwoordelijke een protest indienen bij de Jury. De Jury mag een extratijd toestaan tot een maximum van 10 minuten. Dergelijke klachten kunnen niet geuit worden in de laatste 30 minuten van de wedstrijd, behoudens in uitzonderlijke omstandigheden.

3.11.2 Regels voor 10m en 50m Geweer en Pistool

3.11.2.1 Voorbereidingstijd

3.11.2.1.1 Aan de schutters moet vóór aanvang van de wedstrijd 10 minuten toegekend worden om hun laatste voorbereidingen te treffen. Gedurende de Voorbereidingstijd moeten de proefschijven voorstaan. De Hoofd Baancommissaris moet de schutters toelaten hun uitrusting naar het schietpunt te brengen voor aanvang van de voorbereidingstijd, op voorwaarde dat de vorige doorgang beëindigd is. De Hoofd Baancommissaris zal het einde van de vorige doorgang aankondigen. Nazichten door de Jury en Baancommissarissen moeten uitgevoerd zijn voor de Voorbereidingstijd begint.

3.11.2.1.2 Daarna wordt het bevel “**VOORBEREIDINGSTIJD BEGINT NU**” gegeven. Voor en tijdens de Voorbereidingstijd mogen de schutters op de vuurlijn hun geweren manipuleren, droogvuren en mik- en houdingsoefeningen doen voor zover er zich geen personeel vóór de vuurlijn bevindt.

3.11.2.2 Start

3.11.2.2.1 Er mag geen schot gevuld worden voor aanvang van de wedstrijd.

3.11.2.2.2 De wedstrijd wordt aanzien als zijnde begonnen van zodra de Hoofd Baancommissaris het bevel “**START**” heeft gegeven. Elk schot gevuld nadat de schutter zijn proefschoten heeft gevuld, moet genoteerd worden als wedstrijdshot. Droogvuren is evenwel toegelaten.

3.11.2.3 Proefschoten – schoten vóór START en na STOP

3.11.2.3.1 Uitgezonderd voor precisieschieten Benchrest zijn **Proefschoten** enkel toegelaten vóór de aanvang van elke wedstrijd of houding. Zodra het eerste wedstrijdshot wordt gevuld, zijn geen proefschoten meer toegelaten, tenzij mits toestemming van de Jury, overeenkomstig deze Regels. Elk bijkomend proefschot, gevuld in overtreding met deze regel, moet in de wedstrijd genoteerd worden als misser.



- 3.11.2.3.1.1 Uitzonderingen** op voorgaande regel:
- 3.11.2.3.1.1.1** In de wedstrijdtijd voor het Leveractiongeweer en Benchrestgeweer is een onbeperkt aantal proefschoten inbegrepen in de wedstrijdtijd.
- 3.11.2.3.1.1.2** Voor Antique Firearms, Silhouettenschieten en Bowlingpinschieten zijn geen proefschoten toegelaten.
- 3.11.2.3.1.1.3** Voor het 'Field Target' geweer zijn geen proefschoten toegelaten op de wedstrijd baan of tijdens de wedstrijdtijd.
Voor de wedstrijd zal elke schutter gedurende 30 minuten een onbeperkt aantal schoten kunnen vuren op een inschietbaan. Deze zal verwijderd zijn van de wedstrijd banen en de lengte moet overeenstemmen met de lengte van de wedstrijd banen.
Doelen moeten geplaatst zijn op gemarkeerde afstanden van 10, 20, 30, 40 en 50 meter en om de 5 meter mogen bijkomende doelen geplaatst zijn.
De doelen moeten zo geconstrueerd zijn dat een treffer kan worden waargenomen zonder gebruik van optische instrumenten en dat ze ononderbroken en zonder vervanging bruikbaar zijn.
- 3.11.2.3.1.1.4** Voor het Pompactiegeweer is vóór aanvang van de wedstrijdtijd een reeks van maximum 5 proefschoten in 1 minuut toegelaten op een papieren schijf op dezelfde afstand als het verst geplaatste wedstrijd doel
- 3.11.2.3.1.1.5** In de wedstrijden 'kleischieten' voor historische wapens wordt voor de aanvang van elke reeks, of nadat de werpinstallatie hersteld of vervangen werd, en goed zichtbaar voor alle deelnemers aan die reeks, één kleischijf geworpen
- 3.11.2.3.2** Een schot, of schoten, **gevuurd vóór de aanvang** van de officiële wedstrijdtijd wordt bestraft met een **af trek van twee (2) punten** per schot van de eerste wedstrijdschijf. Elk schot dat niet werd gevuld moet als misser worden genoteerd op de laatste wedstrijdschijf of –schijven. Dit moet eveneens worden toegepast voor schoten gevuld na afloop van de officiële wedstrijdtijd, tenzij de Hoofd Baancommissaris of een Jurylid extratijd hebben toegekend. Indien een laattijdig schot niet kan uit gemaakt worden moet het schot met de hoogste waarde van die schijf geannuleerd worden.
- 3.11.3 Resterende tijd**
- 3.11.3.1** De Hoofd Baancommissaris moet de schutters van de resterende tijd inlichten door middel van luidsprekers zowel op tien (10) als vijf (5) minuten voor het einde van de wedstrijdtijd.
- 3.11.3.1.1** Voor het silhouetschieten en het 'Field Target' geweer mag de schutter bij de baancommissaris informeren naar de resterende wedstrijdtijd.
- 3.11.3.1.2** Voor wedstrijden Benchrestgeweer zal de baancommissaris de schutters verwittigen op respectievelijk 15 minuten, aangekondigd als HALFTIME, 2 minuten, 1 minuut, 30 seconden en 5 seconden voor het verstrijken van de wedstrijdtijd
- 3.11.3.2** De wedstrijd moet eindigen op het bevel "**STOP**" of bij het gepaste signaal.
- 3.11.3.3** indien een schot (of schoten) wordt gevuld na het bevel of het sein "**STOP**", moet dat schot (of schoten) als misser genoteerd worden. Kan het schot (of schoten) niet bepaald worden moet de beste treffer (of treffers) van de score worden afgetrokken en als misser(s) genoteerd.
- 3.11.4 Onderbrekingen**
- 3.11.4.1** Indien een schutter niet door zijn toedoen, het schieten **meer dan drie (3) minuten** moet onderbreken, mag hij een extratijd gelijk aan de verloren tijd vragen, of , indien in de laatste minuten van de wedstrijd, de resterende tijd plus één minuut.
- 3.11.4.2** Indien een schutter onderbroken wordt **gedurende meer dan vijf (5) minuten, of indien hij naar een ander schietpunt verplaatst wordt**, mag hem een onbeperkt aantal proefschoten



op één proefschijf worden toegekend aan het begin van zijn resterende schiettijd, samen met de toegestane extratijd en een bijkomende tijd van vijf (5) minuten. Indien automatische wisselaars voor papieren schijven worden gebruikt, die geen mogelijkheid bieden om een nieuwe proefschijf voor te zetten, moeten de proefschoten op de eerstvolgende wedstrijdschijf gevuld worden. Twee (2) wedstrijdschoten moeten gevuld worden op de volgende wedstrijdschijf overeenkomstig de onderrichtingen van de Baancommissarissen of de Juryleden. Baancommissarissen of Juryleden zullen er op toezien dat een volledige uitleg op het scoreblad en in een Verslag van Standincident genoteerd wordt.

3.11.4.3 Telkens een reeks moet onderbroken worden bij Benchrest zal één (1) minuut extratijd toegekend worden.

3.11.4.4 Alle **extratijd** door de Jury of de Baancommissarissen toegestaan, moet duidelijk worden vermeld, met opgave van de reden, op een Verslag van Standincident en, indien van toepassing, op het scoreblad van de Griffier.

3.11.5 Inbreuken en Disciplinaire Regels

3.11.5.1 Een schutter die een wedstrijd aanvat met **een niet gekeurd wapen of uitrusting**, moet bestraft worden met een aftrek van twee (2) punten op het schot met de laagste waarde van zijn eerste wedstrijdreeks. Het is hem niet toegestaan de wedstrijd verder te zetten zolang zijn wapen of uitrusting niet is gekeurd door de Uitrustingscontrole. Het vuren mag pas hernemen op het tijdstip bepaald door de Jury. Er worden hem geen bijkomende proefschoten of extratijd toegekend.

3.11.5.2 Een schutter die een reeds gekeurd wapen of uitrusting voor of tijdens de wedstrijd dusdanig wijzigt dat het niet meer conform is, moet gediskwalificeerd worden.

3.11.5.3 Indien er twijfels zijn in verband met een wijziging moet het wapen of de uitrusting opnieuw aangeboden worden bij de Uitrustingscontrole voor herkeuring en goedkeuring wanneer het voldoet.

3.11.5.4 De schutter die **te laat komt** voor de aanvang van een wedstrijd mag deelnemen maar krijgt geen extratijd toegewezen, behalve wanneer kan bewezen worden dat het te laatkomen niet aan zijn schuld te wijten is. Indien kan aangetoond worden dat zijn telaatkomen te wijten was aan omstandigheden buiten zijn wil, moet de Jury hem in de mate van het mogelijke extratijd toestaan zonder het algemeen verloop van de wedstrijd te storen of te onderbreken. In dit geval zal de Jury bepalen wanneer en op welk schietpunt hij de de gemiste tijd (reeks) kan inhalen.

3.11.5.5 Indien de uitrusting van een schutter door de Uitrustingscontrole gekeurd werd, maar de schutter kan de **Controlekaart van Uitrusting** niet voorleggen bij aanvang van de wedstrijd, mag hij beginnen maar wordt gestraft met een aftrek van twee (2) punten van het schot met de laagste waarde van de eerste reeks indien hij (of zijn coach of ploegverantwoordelijke) voor het officiële einde van de schiettijd voor die doorgang of die discipline, geen bevestiging verkrijgt dat de uitrusting vooraf werd goedgekeurd door de Sectie Uitrustingscontrole. De verantwoordelijkheid blijft bij de schutter (of zijn coach of directeur) om in dat opzicht zich aan te bieden bij de Uitrustingscontrole. Er zal geen extratijd toegekend worden.

3.11.6 Onregelmatige schoten

3.11.6.1 Te veel schoten in een wedstrijd of een houding.

3.11.6.1.1 Vuurt een schutter meer schoten in een wedstrijd of een houding dan voorzien, moeten de schoten geannuleerd worden op de laatste wedstrijdschijf. Kan een schot niet bepaald worden zal het schot met de hoogste waarde van de laatste wedstrijdschijf geannuleerd worden. Bovendien wordt de schutter per boventalig schot bestraft met een aftrek van twee punten van het schot met de laagste waarde van de eerste reeks. In wedstrijden 25m is bovenstaande regel van toepassing maar de aftrek wordt toegepast op de betrokken reeks.



3.11.6.2 Te veel schoten in een papieren schijf.

- 3.11.6.2.1** Vuurt een schutter meer schoten in één van de wedstrijdschijven dan voorzien door het programma van het onderdeel, worden de eerste twee schoten niet bestraft. Vanaf het derde van dergelijke schoten wordt per boventallig schot een aftrek van twee (2) punten van de desbetreffende reeks toegepast. Bovendien moet hij een overeenstemmend aantal schoten minder vuren in de daaropvolgende schijf, zodat het totaal aantal wedstrijdschoten hetzelfde blijft .
- 3.11.6.2.2** Deze procedure vereist het overbrengen van boventallige schoten naar wedstrijdschijven met onvoldoende schoten teneinde het totale aantal schoten per schijf in overeenstemming te brengen met het programma en dit reglement
- 3.11.6.2.3** Indien uit de notities van de Griffier niet duidelijk kan worden opgemaakt welke schoten moeten overgebracht worden, moeten de schoten met de laagste waarde overgebracht naar een volgende schijf, deze met de hoogste waarde naar een vorige schijf, zodat de schutter geen voordeel zou halen uit een eventuele 'count back'.
- 3.11.6.2.4** Alle wedstrijden 'drie houdingen' worden aanzien als één wedstrijd.
- 3.11.6.2.5** Bij historische wapens moet elk schot dat gevuld wordt na het bevel 'CEASE FIRE' genoteerd worden als misser. Kan het schot, of de schoten, niet bepaald worden, moet het schot of de schoten met de hoogste waarde afgetrokken worden van de score.
- 3.11.6.2.6** In de wedstrijden voor kleischiets met historische wapens wordt elk schot, gevuld voor het bevel 'PULL', als misser genoteerd
- 3.11.6.2.7** Wanneer bij wedstrijden voor Benschrestgeweer groeperingsschiets de schaduwscijf aangeeft dat één of meer schoten te weinig werden gevuld, wordt de schutter voor die reeks gediskwalificeerd.
De schutter wordt bestraft met een vermeerdering van $\frac{1}{4}^\circ$ van een hoek (per 100 m) van zijn groepering indien hij voor het beëindigen van de reeks, de baancommissaris verwittigt dat waarschijnlijk een boventallig schot werd gevuld.
- 3.11.7 Kruisvuur**
- Kruisvuur van wedstrijdschoten moeten als missers genoteerd worden.
- 3.11.7.1** De schutter die een **proefschot** vuurt **in de wedstrijdschijf** van een andere schutter wordt met een aftrek van twee punten van zijn eigen score van de eerste reeks bestraft.
- 3.11.7.2** De schutter die een **proefschot** vuurt **in de proefschijf** van een andere schutter wordt niet bestraft.
- 3.11.7.3** Voor een **kruisschot** dat **bevestigd** wordt maar waarvan de inslag niet kan uitgemaakt worden, krijgt de schutter die dergelijk schot ontving, de hoogste waarde van de niet uit te maken inslag.
- 3.11.7.4** Worden in een schijf meer schoten gevuld dan voorzien door het programma, en er kan **niet worden uitgemaakt** of een andere schutter deze schoten heeft gevuld, worden de schoten met de hoogste waarde geannuleerd.
- 3.11.7.5** De schutter die een schot **afwijst** moet dit onmiddellijk kenbaar maken aan de Baancommissaris.
- 3.11.7.6** Wanneer de Baancommissaris bevestigt dat het schot niet door de schutter werd gevuld, noteert hij dit in een Verslag van Standincident en op het standregister en het schot moet geannuleerd worden.
- 3.11.7.7** Kan de Baancommissaris niet zonder enige twijfel bevestigen dat het schot niet door de schutter werd gevuld, moet het aan de schutter toegewezen worden en aldus genoteerd.



- 3.11.7.8** Volgende redenen gelden om een schot te annuleren:
- 3.11.7.8.1** de Griffier of een baancommissaris bevestigt dat uit zijn observatie van schutter en doel blijkt dat de schutter het schot niet heeft afgevuurd;
- 3.11.7.8.2** Een gemist schot wordt op ongeveer hetzelfde ogenblik gemeld door een schutter of de Griffier of een Baancommissaris op een nabijgelegen schietpunt.
- 3.11.7.9** **Speciale regels bij wedstrijden Benchrestgeweer**
- 3.11.7.9.1** **Groeperingsschieten**
- Wanneer bij wedstrijden voor Benchrestgeweer een schutter zich bewust is van een kruisvuur zal hij dit onmiddellijk melden aan de baancommissaris. Heeft hij niet meer dan het voorziene aantal wedstrijdschoten gevuurd, kruisvuur inbegrepen, wordt het schot overgebracht op zijn schijf en wordt hij bestraft met een vermeerdering van zijn score met $\frac{1}{4}$ van een hoek of, voor precisieschieten, met een aftrek van 1 punt.. Meldt hij het kruisvuur niet, en het schot kan door middel van de schaduwscijven worden bepaald en hij bijgevolg, kruisvuur inbegrepen, te veel schoten vuurde, wordt hij gediskwalificeerd
- 3.11.7.9.2** **Precisieschieten**
- 3.11.7.9.2.1** Bij een bevestigd kruisvuur, en indien is uitgemaakt welk schot als kruisvuur werd gevuurd, zal het schot worden overgebracht naar het overeenstemmende doel op de schijf van de schutter die het kruisvuur vuurde. Hij wordt voor elk van dergelijke schoten bestraft met een aftrek van vijf (5) punten van zijn totaalscore
- 3.11.7.9.2.2** Wanneer bij een bevestigd kruisvuur niet kan worden uitgemaakt welk schot als kruisvuur werd gevuurd zal aan de schutter die het kruisvuur ontvangt het schot met de hoogste waarde worden toegekend.
- 3.11.8** **Schot(en) in een verkeerde zone bij wedstrijden Benchrestgeweer.**
- 3.11.8.1** **Groeperingsschieten.**
- 3.11.8.1.1** Een schutter die een eerste proefschot in zijn scoreschijf vuurt, zal zulks onmiddellijk melden aan de baancommissaris vóór hij een ander schot vuurt. Nadat deze zich ervan heeft overtuigd dat geen ander schot werd gevuurd, zal het schot geannuleerd worden.
- 3.11.8.1.2** Behalve het eerste proefschot zal elk schot boven de middellijn tussen de onderste rand van de scoreschijf en de bovenste rand van de proefschijf, geen reden tot diskwalificatie uitmaken. Het schot wordt met de overeenstemmende schotmaat gemeten of het al dan niet de rand van de scoreschijf raakt. Het schot wordt gemeten als deel van de groepering en voor elk dergelijk schot wordt een straf van een hoek van 2° bij de groepering gevoegd.
- 3.11.8.1.3** Elk schot dat deze middellijn raakt wordt beschouwd als zijnde boven die middellijn.
- 3.11.8.1.4** Elk schot beneden deze middellijn wordt aanzien als proefschot en maakt geen reden tot diskwalificatie uit.
- 3.11.8.2** **Precisieschieten.**
- 3.11.8.2.1** Een schutter die een eerste proefschot in zijn scoreschijf vuurt, zal zulks onmiddellijk melden aan de baancommissaris vóór hij een ander schot vuurt. Nadat deze zich ervan heeft overtuigd dat geen ander schot werd gevuurd, zal het schot geannuleerd worden.
- 3.11.8.2.2** Vuurt een schutter twee of meer schoten op een zelfde doel wordt het schot met de laagste waarde als score genoteerd. Bovendien wordt hij bestraft met een aftrek van 1 punt van die score.
- 3.11.8.2.3** Vuurt een schutter een wedstrijdschot tussen twee doelen, wordt het schot als misser genoteerd voor het dichtsbijgelegen doel.



3.11.9 Storingen

Indien een schutter oordeelt dat hij werd gestoord tijdens het vuren van een schot, zal hij zijn wapen in de langsrichting van de stand houden en onmiddellijk een Baancommissaris of Jurylid verwittigen. Hij zal andere schutters niet storen.

3.11.9.1 Indien de eis terecht wordt bevonden: het (de) schot(en) moet(en) geannuleerd worden en de schutter mag het (de) schot(en) herhalen.

3.11.9.2 Indien de eis onterecht wordt bevonden: het (de) schot(en) wordt/worden aan de schutter toegekend en hij mag zijn reeks voortzetten; er wordt geen straf opgelegd.



3.12 HAPERINGEN

3.12.1 Bij een **hapering van het wapen of de munitie** mag de schutter het herstellen, of, mits toestemming van de Jury, verder schieten met een ander goedgekeurd wapen van hetzelfde type.

3.12.1.1 **GELDIGE HAPERINGEN** bij wedstrijden zijn:

3.12.1.1.1 een patroon gaat niet af;

3.12.1.1.2 een kogel of projectiel blijft in de loop zitten:

3.12.1.1.3 het wapen gaat niet af, ondanks de trekker werd overgehaald;

3.12.1.1.4 de uittrekker trekt de huls niet uit;

3.12.1.1.5 het wapen vuurt in buien zonder dat de trekker gelost wordt. De schutter moet onmiddellijk stoppen met vuren en mag met dergelijk pistool niet verder doen zonder toelating van de Baancommissaris of een Jurylid. Indien de gevuurde schoten alsnog de schijf raakten moeten de hoogst aangetroffen schoten genegeerd worden vóór de herhalingsreeks. Na een herhalingsreeks moeten alle schoten, behoudens deze die genegeerd moeten worden op de schijf in kwestie, bijgerekend worden om de score uit te maken.

3.12.1.2 Indien een vervangwapen wordt gebruikt moet het door de Uitrustingscontrole goedgekeurd zijn.

3.12.2 De maximumtijd om een wapen te herstellen of te vervangen is 15 minuten. Het schieten moet vervolledigd worden in dezelfde doorgang.

3.12.2.1 Een onbeperkt aantal proefschoten moet gedurende de resterende wedstrijdijd toegestaan worden, doch enkel vóór de wedstrijdshots worden hervat.

3.12.2.2 Extratijd en bijkomende proefschoten moeten enkel toegestaan worden indien de onderbreking niet te wijten is aan een fout van de schutter.

3.12.2.3 In elk geval moeten de Baancommissarissen of de Jury verwittigd worden zodat zij kunnen beslissen over de te nemen maatregelen.

3.12.3 **ONGELDIGE HAPERINGEN** bij wedstrijden zijn:

3.12.3.1 de schutter heeft het wapen niet geladen;

3.12.3.2 de schutter heeft de trekker niet overgehaald;

3.12.3.3 de hapering is te wijten aan een oorzaak die door de schutter redelijkerwijs kon vermeden worden.

3.12.4 Haperingen bij Silhouetschieten.

Haperingen bij Silhouetschieten worden steeds aanzien als ongeldig. De schutter mag, binnen de hem toegekende wedstrijdijd, een hapering herstellen. Hij mag zich daarvoor voorzien van één reservepatroon.

3.12.5 Haperingen bij 'Field Target' geweer.

3.12.5.1 Haperingen bij Geweer voor 'Field Target' worden steeds aanzien als ongeldig. De schutter mag, binnen de hem toegekende wedstrijdijd, een hapering herstellen.

3.12.5.2 Bij een herstelling van een wapenbreuk gelden de regels zoals omschreven in 3.12.2.2. De schutter mag zich enkel van de vuurlijn verwijderen of zich naar de inschietbaan begeven mits toestemming van de baancommissaris.



- 3.12.5.3** De baancommissaris beslist objectief over de voorwaarden waaronder de schutter, na een herstelling, zijn wedstrijd kan voortzetten.
- 3.12.6 Haperingen bij historische wapens.**
- 3.12.6.1** Een hapering kan enkel door de schutter worden hersteld. Vereist de hapering de tussenkomst van een ander persoon, moet de schutter afzien van verdere deelname aan die wedstrijd.
- 3.12.6.2** Wanneer een wapen stukgaat of niet meer werkt, mag de schutter het herstellen in de wedstrijdtijd.
Er wordt hem geen extratijd toegekend, noch wordt het gebruik van een vervangwapen toegestaan.
De schoten, niet gevraagd binnen de wedstrijdtijd, worden als missers genoteerd.
- 3.12.6.3** Bij een hapering door een fout bij het laden, zoals kogel geladen zonder kruit, twee kogels geladen, etcetera, moet de schutter een baancommissaris om toelating vragen om het schot af te vuren zodat het niet wordt meegerekend als een van de toegelaten wedstrijdshoten.
- 3.12.6.4** Voor de historische wapens voor kleischieten worden drie haperingen toegestaan in elke reeks voor steenslotgeweren en één hapering per reeks voor percussiegeweren.
In de reeks(en) voor het opheffen van gelijke scores wordt slechts één hapering toegestaan, ongeacht het type wapen.
De extra kleischijven worden toegekend vanop hetzelfde schietpunt.
Een bijkomende geldige hapering wordt toegekend voor een mechanisch defect ander dan een ontstekingsprobleem.
Bij ernstige mechanische defecten, of wanneer een hagelgeweer niet snel hersteld kan worden, moet de schutter afzien van het verderzetten van de reeks en kan ze enkel later voortzetten indien daar de mogelijkheid toe is.
- 3.12.7 Haperingen bij Pompactiegeweer.**
- 3.12.7.1** Haperingen bij Pompactiegeweer worden steeds als ongeldig aanzien, behalve indien blijkt dat een schot niet werd gevraagd ondanks de patroon werd gepercuteerd. In dat geval mag de schutter zijn wedstrijd één (1) maal herhalen
- 3.12.7.2** Een hapering kan enkel door de schutter worden hersteld. Vereist de hapering de tussenkomst van een ander persoon, moet de schutter afzien van verdere deelname aan die wedstrijd.
- 3.12.7.3** Wanneer een wapen stukgaat of niet meer werkt, mag de schutter het herstellen in de wedstrijdtijd.
Er wordt hem geen extratijd toegekend, noch wordt het gebruik van een vervangwapen toegestaan.
De schoten, niet gevraagd binnen de wedstrijdtijd, worden als missers genoteerd.



3.13 GELIJKE SCORES

3.13.1 Individuele gelijke scores

3.13.1.1 Alle gelijke scores worden opgeheven behalve perfecte scores.

3.13.2 Gelijke scores voor wedstrijden (indien er geen shoot-off is) zullen beslist worden door de volgende 'Count back' Regels:

3.13.2.1 Het hoogste aantal binnentienen

3.13.2.2 de hoogste score in de laatste reeks van tien schoten, achteruit tellend met reeksen van tien schoten, in ringscores (geen binnentienen of decimalen) tot de gelijke scores opgeheven zijn

3.13.2.3 het hoogst aantal tienens, negens, achten, etc.

3.13.2.4 zijn de gelijke scores dan nog niet opgeheven moet aan de schutters dezelfde plaats worden toegekend en moeten in alfabetische volgorde volgens familienaam van de schutter geplaatst worden.

3.13.2.4.1 Schutters die meedingen in de shoot-off zullen geklasseerd worden overeenkomstig de score van de shoot-off. Overblijvende gelijke scores voor lagere plaatsen zullen beslist worden door de 'Count back' Regels te beginnen bij de scores van een shoot-off

3.13.3 Wedstrijden 25m

3.13.3.1 Indien twee schutters gelijke scores hebben voor de eerste drie plaatsen moet dit beslist worden door een shoot-off (verloop van de shoot-off: zie Regels voor shoot-off bij wedstrijden 25m)

3.13.3.2 Wanneer meerdere schutters gelijke scores hebben voor meer dan één ereplaats, zal eerst de gelijke score voor de laagste plaats opgeheven worden, gevolgd door de volgende hogere ereplaats, tot alle gelijke scores opgeheven zijn

3.13.4 Regels voor Shoot-offs voor alle wedstrijden 25m

Schutters met gelijke scores wordt door lottrekking door de Jury een nieuw schietpunt toegewezen. Indien meerdere schutters een gelijke score hebben dan er doelengroepen beschikbaar zijn zal de volgorde van vuren eveneens door lottrekking bepaald worden.

3.13.4.1 Ingeval er nog gelijke scores blijven wordt de shoot-off verdergezet tot elke gelijke score opgeheven is.

3.13.4.2 Shoot-offs: Voorbereidingstijd twee (2) minuten

Wedstrijd	Shoot-off reeksen	Proefreeksen
25m Snelvuurpistool	Één (1) reeks in vier (4) sec	Één (1) reeks in vier (4) sec
25m Sportpistool 25m Superkaliber Pistool	Één (1) reeks van vijf (5) schoten snelvuur	Één (1) reeks van vijf (5) schoten snelvuur
25m Sportkarabijn Standaard	één (1) reeks in tien (10) sec	één (1) reeks in tien (10) sec

In geval van **verdere gelijke scores** moet een tweede shoot-off, bestaande uit één reeks, geschoten worden. Indien de gelijke score nog niet opgeheven is wordt de shoot-off verdergezet tot de gelijke scores opgeheven zijn.

3.13.5 Gelijke scores bij historische wapens

3.13.5.1 Gelijke scores worden opgeheven door het hoogst aantal tienens, negens, achten, enzovoort, onder de tien in aanmerking te nemen schoten.



- 3.13.5.2** Is de gelijkheid nog niet opgeheven verliest het schot dat het verst van het middelpunt van de schijf verwijderd is.
- 3.13.5.3** Is de gelijkheid nog niet opgeheven wordt dezelfde werkwijze toegepast op de drie overige schoten.
- 3.13.5.4** Gelijke scores voor de eerste drie plaatsen in de wedstrijden 'kleischieten' worden opgeheven door een bijkomende reeks van één kleischijf op elk schietpunt. Deze procedure wordt herhaald tot de gelijkheid opgeheven is.
Bij gelijke scores bij ploegen telt de langste, ononderbroken reeks treffers, teruggeteld vanaf het laatste schot, als score.
- 3.13.6** **Gelijke scores bij Benchrest**
- 3.13.6.1** **Gelijke scores bij groeperingsschieten**
- Bij gelijke score wordt de plaats toegewezen aan de reeks die het vroegst in de wedstrijd werd geschoten.
- 3.13.6.2** **Gelijke scores bij precisieschieten.**
- Bij gelijke score wordt de gelijkheid opgeheven door het hoogste aantal binnentienen. Is de gelijkheid nog niet opgeheven wordt een bijkomende reeks op 5 doelen geschoten. Deze procedure wordt herhaald tot de gelijkheid is opgeheven.
- 3.13.7** **Gelijke scores bij Bowlingpinschieten**
- 3.13.7.1** Bij gelijke totaalscores van geldige treffers in wedstrijden Bowlingpinschieten wordt de totaal tijd van de vier reeksen in aanmerking genomen. Is de gelijkheid dan nog niet opgeheven wordt een reeks van zes kegels herhaald tot de gelijkheid opgeheven is.
- 3.13.8** **Gelijke scores bij Silhouetschieten**
- 3.13.8.1** Bij gelijke totaalscores van geldige treffers in wedstrijden Silhouetschieten wordt de totaal tijd van de vier reeksen in aanmerking genomen. Is de gelijkheid dan nog niet opgeheven wordt een reeks van vijf doelen herhaald tot de gelijkheid opgeheven is.
- 3.13.9** **Gelijke scores bij Pompactiegeweer.**
- 3.13.9.1** Bij gelijkheid van scorecoëfficiënten wordt het hoogste puntenaantal in aanmerking genomen, zonder rekening te houden met de wedstrijdtijd.



3.14 KLACHTEN EN BEROEP

3.14.1 Klachtkosten

3.14.1.1 **Klachten** € 25.00 of het plaatselijke tegenbedrag

3.14.1.2 **Beroepen** € 50.00 of het plaatselijke tegenbedrag

3.14.1.3 De kosten voor de betrokken zaak moeten terugbetaald worden indien de Klacht of het Beroep gegrond wordt bevonden, of worden ingehouden door het Organiserend Comité indien de Klacht of het Beroep wordt afgewezen.

3.14.2 Mondelinge klachten

Elke schutter of ploegverantwoordelijke heeft het recht om onmiddellijk en verbaal te protesteren tegen de wedstrijdstandigheden, een beslissing of een daad bij een wedstrijdverantwoordelijke, een Baancommissaris of een Jurylid. Dergelijke protesten mogen geuit worden in volgende zaken en de klachtkosten worden eisbaar:

3.14.2.1 een schutter of ploegverantwoordelijke oordeelt dat de RBSSF Regels of het wedstrijdprogramma niet gevolgd werden door de wedstrijdleiding;

3.14.2.2 een schutter of ploegverantwoordelijke is het niet eens met een beslissing of handeling van een wedstrijdverantwoordelijke, een Baancommissaris of een Jurylid;

3.14.2.3 een schutter werd gehinderd of gestoord door een andere schutter of schutters, wedstrijdverantwoordelijke(n), toeschouwer(s), mediaperso(o)n(en) of andere perso(o)n(en) of oorza(a)k(en);

3.14.2.4 een schutter werd gedurende langere tijd opgehouden door een defect aan de standuitrusting, het ophelderen van onregelmatigheden of een andere oorzaak;

3.14.2.5 een schutter ondervond onregelmatigheden betreffende schiettijden, inbegrepen te korte schiettijden

3.14.2.6 Wedstrijdverantwoordelijken, Baancommissarissen en Juryleden moeten verbale protesten onmiddellijk in overweging nemen. Ze mogen onmiddellijk maatregelen treffen om de toestand te verhelpen of het protest voor beslissing overmaken aan de volledige Jury. In dergelijke gevallen mag een Baancommissaris of Jurylid het schieten tijdelijk stilleggen

3.14.3 Schriftelijke klachten

3.14.3.1 Een schutter of ploegverantwoordelijke die **niet akkoord** gaat met de actie of de getroffen beslissing ten gevolge een **mondelijke klacht**, mag een schriftelijke klacht indienen bij de Jury. Elke schutter of ploegverantwoordelijke heeft ook het recht een **schriftelijke klacht** in te dienen zonder een mondelinge klacht te uiten. Alle schriftelijke klachten moeten ten laatste 30 minuten na het voorval ingediend zijn en de klachtkosten worden eisbaar.

3.14.3.2 Het Organiserend Comité moet **gedrukte formulieren** ter beschikking stellen voor het indienen van schriftelijke klachten

3.14.4 Scoreklachten

Beslissingen van de Classificatiejury aangaande de waarde van een schot of het aantal schoten op een schijf is definitief en niet vatbaar voor beroep.

3.14.4.1 Protesttijd

3.14.4.1.1 Alle klachten tegen resultaten moeten ingediend zijn ten laatste **10 minuten** nadat de voorlopige resultaten op het Scorebord vermeld zijn. Het tijdstip waarop de protesttijd eindigt moet op het Scorebord vermeld worden, onmiddellijk nadat het aanbrengen van de



resultaten voltooid is. De plaats waar een protest kan ingediend worden moet in het officiële programma vermeld zijn.

3.14.4.2 Papieren doelen

3.14.4.2.1 Indien papieren doelen gebruikt worden, mag een schutter of ploegleider die meent dat een schot onjuist werd uitgemaakt of genoteerd die score betwisten, uitgezonderd voor beslissingen over schotwaardes, bepaald door gebruik van een schotmaat, die definitief zijn en niet vatbaar voor beroep. Scoreklachten mogen enkel geuit worden tegen scores die werden uitgemaakt zonder het gebruik van een schotmaat of wanneer blijkt dat onjuiste gegevens op het scorebriefje of in de resultatenlijst werden ingegeven. De klachtenkosten worden eisbaar.

3.14.4.2.2 Indien papieren doelen gebruikt worden en uitgemaakt worden in het Classificatiebureau heeft de ploegleider of de schutter het recht de betwiste inslag(en) te zien, maar het is hem niet toegelaten de schijven aan te raken.

3.14.5 Beroepen

3.14.5.1 Indien een beslissing van de Jury betwist wordt, kan de zaak in beroep worden voorgelegd aan de Jury van Beroep. Dergelijke beroepen moeten schriftelijk door de ploegleider of een vervanger worden ingediend binnen één (1) uur nadat de beslissing van de Jury bekendgemaakt werd. In uitzonderlijke omstandigheden kan, door beslissing van de Jury van Beroep, de tijd voor indiening verlengd worden tot 24 uur. Dergelijke beslissing kan de hulding van de winnaars van de discipline onder beroep, verdagen.

3.14.5.2 De beslissing van de Jury van Beroep is definitief.

3.14.6 Kopieën van alle beslissingen aangaande schriftelijke klachten en beroepen moeten door het Organiserend Comité of door de Technische Afgevaardigde(n), samen met het Eindverslag en de Resultaten, naar de Nationale Technische Directeur gezonden worden voor beoordeling door de Nationale Technische Commissie.



3.15 **PROTOCOL EN PRIJSUITREIKING**

- 3.15.1** Nationale records kunnen gevestigd worden tijdens nationale kampioenschappen en internationale wedstrijden, ingericht door, of met medewerking van de RBSSF.
Voor Benchrestgeweer komen enkel records in aanmerking die gevestigd werden in erkende toernooien.
Ze worden vastgesteld door de Technische directeur van de RBSSF, of zijn vervanger, aanwezig op de wedstrijd, en zijn het voorwerp van een schriftelijk rapport waarin tevens wordt bevestigd dat dit Nationaal Reglement stipt nageleefd werd.
- 3.15.2** Titels en medailles worden overhandigd onmiddellijk na het verstrijken van de protesttijd, rekening houdend met de tijd nodig voor de schutters om passende kledij aan te trekken.





PROTESTFORMULIER

Wedstrijd	
	Datum:

Protest	Ingediend door:
	Stamnummer:
	Licentie nummer:
	Datum en uur:
Handtekening:	

Onkosten	Ontvangen bedrag:
	Naam:
	Handtekening:



FORMULIER voor VERSLAG van een STANDINCIDENT

IR

Serienummer van het Verslag:
(Een vermelding moet opgenomen worden in het Standregister)

Datum van het incident

Tijdstip van het incident

Discipline

Doorgang

Schietpunt

Naam van de
deelnemer

Onderdeel

Bibnummer

Land


Reeks

Korte omschrijving van het incident:

Handtekening van de Baancommissaris, initieel opsteller		Naam in drukletters		Tijdstip	
Handtekening van een lid van de Standjury		Naam in drukletters		Tijdstip	
Handtekening van de Classificatiedirecteur		Naam in drukletters		Tijdstip	
Handtekening van een lid van de Classificatiejury		Naam in drukletters		Tijdstip	
Handtekening van de Technische directeur Rangschikking		Naam in drukletters		Tijdstip	
Referentie voorstel tot Scorewijziging			Referentie		


OPMERKING:

Nadat dit formulier werd ingevuld door de Scheidsrechter moet het onmiddellijk gezonden worden aan het Classificatiebureau


	CLASSIFICATIEBUREAU FORMULIER betreffende SCOREPROTESTEN		PR
Discipline:		Datum:	
Doorgang		Eliminatie / Kwalificatie	
Voorlopig resultaat aangekondigd door (naam)		Tijdstip:	
Einde van de Protesttijd:		Tijdstip:	
Er waren GEEN protesten		Resultaten bevestigd	
OF:			
Protest ingediend (zie aangehecht Protestformulier)		Tijdstip van ontvangst van het protest	
Resultaten nog NIET bevestigd			
Handtekening van de Classificatiedirecteur		Tijdstip	
Handtekening van een lid van de Classificatiejury		Tijdstip	
Handtekening van de Technische directeur Rangschikking		Tijdstip	

OPMERKING:


het door het Organiserend Comité ingevulde formulier moet onmiddellijk naar het Classificatiebureau gezonden worden

		25 m Snelvuurpistool Uitmaak bij een hapering				A	
Onderdeel & Doorgang	Reeks		1 ^{ste} .		2 ^{de} .		Uur van de hapering
	Tijd		8 sec	6 sec	4 sec		
Schietpunt nr.				Naam van de schutter			
Voor een GELDIGE hapering vul in "GH", voor een ONGELDIGE hapering vul in "OH 0", voor niet gevuurde schoten vul in "0"							
Schot /	Monitor Links	Monitor	Monitor Midden	Monitor	Monitor Rechts	Totaal	
Reeks							
Wedstrijd							
Hapering Herhaling							
Eindscore							
(de eindscore is gelijk aan het totaal van de laagste score in elke kolom)							
Indien <u>tweede reeks van een reeks van tien schoten</u> , het totaal van de eerste vijf schoten invullen, indien niet, blank laten			Eerste reeks van vijf schoten		Correcte tien schot score		
Scheidsrechter Handtekening:			Scheidsrechter Naam:				
Jurylid Handtekening:			Jurylid Naam:				
Classificatiejury Handtekening:			Classificatiejury Naam:				
Bevestiging van manuele tussenkomst in PC			Technisch Officier Handtekening				
Classificatiejury Handtekening:			Referentienr. Verbetering:				


OPMERKING: Na invulling door de Scheidsrechter en het jurylid onmiddellijk over te maken aan het Classificatiebureau

		25 m Sportpistool Precisie- / Snelvuurgedeelte Uitmaak bij een hapering				B				
Doorgang		Reeks	1 ^{ste} .	2 ^{de} .	3 ^{de} .	4 ^{de} .	5 ^{de} .	6 ^{de} .	Uur van de hapering	
Schietpunt nr.		Naam van de schutter								
Voor een GELDIGE hapering vul in "GH", voor een ONGELDIGE hapering vul in "OH 0", voor niet gevuurde schoten vul in "0"										
Schot	Reeks	1	2	3	4	5	Totaal			
		Wedstrijd								
Hapering	Herhaling									
Eindscore										
(de eindscore is gelijk aan het totaal van de score van de vijf schoten)										
Indien <u>tweede reeks van een reeks van tien schoten</u> , het totaal van de eerste vijf schoten invullen, indien niet, blank laten				Eerste reeks van vijf schoten		<input type="text"/>		Correcte tien schot score		<input type="text"/>
Scheidsrechter Handtekening:					Scheidsrechter Naam:					
Jurylid Handtekening:					Jurylid Naam:					
Classificatiejury Handtekening:					Classificatiejury Naam:					
Bevestiging van manuele tussenkomst in PC					Technisch Officier Handtekening					
Classificatiejury Handtekening:					Referentienr. Verbetering:					

OPMERKING: Na invulling door de Scheidsrechter en het jurylid onmiddellijk over te maken aan het Classificatiebureau

		25 m Superkaliber Pistoool Heren Precisie- / Snelvuurgedeelte Uitmaak bij een hapering				C				
Doorgang		Reeks	1 ^{ste} .	2 ^{de} .	3 ^{de} .	4 ^{de} .	5 ^{de} .	6 ^{de} .	Uur van de hapering	
Schietpunt nr.		Naam van de schutter								
Voor een GELDIGE hapering vul in "GH", voor een ONGELDIGE hapering vul in "OH 0", voor niet gevuurde schoten vul in "0"										
Schot Reeks		1	2	3	4	5	Totaal			
		Wedstrijd								
Hapering Herhaling										
Eindscore										
(de eindscore is gelijk aan het totaal van de score van de vijf schoten)										
Indien <u>tweede reeks van een reeks van tien schoten</u> , het totaal van de eerste vijf schoten invullen, indien niet, blank laten				Eerste reeks van vijf schoten				Correcte tien schot score		
Scheidsrechter Handtekening:					Scheidsrechter Naam:					
Jurylid Handtekening:					Jurylid Naam:					
Classificatiejury Handtekening:					Classificatiejury Naam:					
Bevestiging van manuele tussenkomst in PC					Technisch Officier Handtekening					
Classificatiejury Handtekening:					Referentienr. Verbetering:					

OPMERKING: Na invulling door de Scheidsrechter en het jurylid onmiddellijk over te maken aan het Classificatiebureau

		25 m Sportkarabijn Standaard Uitmaak bij een hapering				D
Doorgang	Reeks	1 ^{ste} .	2 ^{de} .	3 ^{de} .	4 ^{de} .	Uur van de hapering
	Tijd	150	20	10 sec		
Schietpunt nr.		Naam van de schutter				
Voor een GELDIGE hapering vul in "GH", voor een ONGELDIGE hapering vul in "OH 0", voor niet gevuurde schoten vul in "0"						
Schot Reeks	1	2	3	4	5	Totaal
Wedstrijd						
Hapering Herhaling						
Eindscore						
(de eindscore is gelijk aan het totaal van de score van de vijf schoten met de laagste waarde)						
Indien <u>tweede reeks van een reeks van tien schoten</u> , het totaal van de eerste vijf schoten invullen, indien niet, blank laten			Eerste reeks van vijf schoten		Correcte tien schot score	
Scheidsrechter Handtekening:			Scheidsrechter Naam:			
Jurylid Handtekening:			Jurylid Naam:			
Classificatiejury Handtekening:			Classificatiejury Naam:			
Bevestiging van manuele tussenkomst in PC			Technisch Officier Handtekening			
Classificatiejury Handtekening:			Referentienr. Verbetering:			

OPMERKING: Na invulling door de Scheidsrechter en het jurylid onmiddellijk over te maken aan het Classificatiebureau



3.17 INDEX

10 m Standen - Voorschriften	3.3.15
25 m Buitenstanden	3.3.6.3.2
25 m Draaiende schijven – Installatievoorschriften	3.3.20
25 m Schijven – Draairichting	3.3.20.3
25 m Schijven – Draaitijd	3.3.20.1
25 m Schijven – Gelijktijdig draaien	3.3.20.4
25 m Schijven – Onjuiste voordraaitijd	3.3.20.7
25 m Schijven – Stevige steunborden	3.3.21
25 m Schijven – Timing – Voordraaitijd	3.3.20.6
25 m Schijven – Toestel voor draaien en timing	3.3.20.5
25 m Schijven – Trillingen	3.3.16.9.2
25 m Schijven – Voordraaitijden	3.3.16.10
25 m Snelvuurpistool – Doelengroepen	3.3.17
25 m Snelvuurpistool – Toekenning van schietpunten	3.5.5
25 m Standen – Afmetingen van de schietpunten	3.3.12
25 m Standen – Schermen tussen schietpunten	3.3.19.1
25 m Standen – Secties (groepen)	3.3.17.1
25 m Standen – Uitrusting van schietpunten	3.3.19.2
25 m Standen - Voorschriften	3.3.16
50 m Buitenstanden	3.3.6.3.1
50 m Standen – Uitrusting van schietpunten	3.3.12.3
Aanduider – Papieren doelen 25 m	3.7.6
Afmetingen van scoreringen (buitenste diameter)	3.3.1.4
Aftrek van de score	3.8.16
Aftrek van punten	3.10.5.1.2
Afwijkingen van voorschriften	3.3.5.1.1
Algemene standvoorschriften	3.3.6
Andere doelen	3.3.3
Annuleren van een schot	3.11.7.8
Annuleren van een schot – De schutter heeft niet gevuurd: bevestigd	3.11.7.8.1
Annuleren van een schot – Het schot werd gemeld door een andere schutter	3.11.7.8.2
Baancommissaris – kennis en opleggen van de Regels	3.6.1.2
Baancommissaris – taken en plichten	3.7.2
Baancommissaris – Verantwoordelijkheden	3.6.1.1
Beroepen	3.14.5
Bescherming tegen regen, zon en wind	3.3.6.3
Beslissing over de schotwaarde	3.8.13.4
Beslissingen in gevallen niet voorzien door de Regels	3.6.3
Betwiste schoten	3.8.13.2
Bevelen LADEN, START, ONTLADEN en STOP	3.2.2.7.1
Bevestigen van schijven	3.3.6.9
Bowlingpins	3.3.3.2
Camouflagekledij	3.4.2.1
Classificatiebureau – taken en procedures	3.8.1
Classificatiebureau – Uitmaak	3.8.5
Classificatiejury – Beslissingen	3.15.4
Classificatiejury – Scoreprotesten	3.15.4
Classificatiejury – Toezicht op de uitmaak	3.8.4
Coaching	3.10.4
Communicatie op de stand	3.3.6.12
Controlekaart – Niet kunnen voorleggen	3.11.5.5
Count back – Overbrengen van boventallige schoten	3.11.6.2.2
Damesdisciplines	3.1.4.1
Diskwalificatie	3.10.5.1.3
Doelen voor Field Target	3.3.3.4
Doelenlijn	3.3.6.1
Doelenofficier – papieren schijven	3.7.4



Doelensystemen	3.3.6.10
Draaitijd van 25 m doelen	3.3.20.1
Droogvuren	3.2.2.6
Extra proefschoten bij hapering	3.12.2.1
Extra tijd	3.11.4.4
Formulieren	3.16
Fotograferen met flash	3.3.6.6.1
Gebruik van doorzichtige schotmaten	3.8.13.3
Gedragsregels voor schutters en officiële	3.10
Geest van de Regels	3.4.2
Geldige hapering	3.12.1
Gelijke scores – 25 m disciplines - voor de eerste drie plaatsen	3.13.3
Gelijke scores – Antique Firearms	3.13.5
Gelijke scores – Benchrest	3.13.6
Gelijke scores - Bowlingpinschieten	3.13.7
Gelijke scores – Individueel	3.13.1
Gelijke scores – Perfecte score	3.13.1.1
Gelijke scores - Pompactiegeweer	3.13.7
Gelijke scores – Shoot-off	3.13.4
Gelijke scores – Silhouetschieten	3.13.8
Geluidsproducerende uitrusting	3.2.5
Hapering – Antique Firearms	3.12.6
Hapering – extratijd indien geen fout van de schutter	3.12.2.2
Hapering – Field Target	3.12.5
Hapering - Pompactiegeweer	3.12.7
Hapering - Silhouetschieten	3.12.4
Hapering – Vervangwapen	3.12.1.2
Hapering van wapens of munitie	3.12.1
Haperingen	3.12
Heimelijke overtreding	3.10.5.3.2
Herendisciplines	3.1.4.1
Herkeuring van een wapen of uitrusting	3.11.5.3
Herstellen of wisselen van een wapen – maximum 15 minuten	3.12.2
Hinderen van een schutter	3.10.5.3
Hoofd Baancommissaris – taken en plichten	3.7.1
Hoogte van doelmidden	3.3.9
Horizontale afwijking van doelen	3.3.10
Horizontale afwijking van schietpunten	3.3.11
Inschrijvingen	3.5.1
Jury	3.6
Jury – Aanduiding van juries	3.6.1
Jury – Aanwezigheid	3.6.2.6
Jury – Advies en toezicht	3.6.1.1
Jury – Advies of bijstand aan schutters	3.6.4
Jury – Beslissingen	3.6.1.3
Jury – Kennis en opleggen van de Regels	3.6.1.2
Jury – Meerderheid	3.6.2.6
Jury – Nazicht en Controle voor de wedstrijd	3.6.2.1
Jury – Taken en plichten	3.6.2
Jury – Toezicht en nazicht van uitrusting, wapens en houding	3.6.2.3
Jury – Verantwoordelijkheden	3.6.1.1
Juryleden – Schutters of ploegverantwoordelijken	3.6.3
Juryleden op de doelenlijn – 25 m	3.7.7
Kennis van de Regels	3.10.2
Klaar om te vuren	3.10.3
Klachten en beroep	3.14
Kledijvoorschriften – passend gekleed	3.4.2.1
Kleischijven	3.3.3.1
Klok op de stand	3.3.6.7
Kosten – Klachten en Beroep	3.14.1



Kruisvuur	3.11.7
Kruisvuur – Afwijzen van een kruisvuur	3.11.7.5
Kruisvuur – Annuleren van een schot	3.11.7.8
Kruisvuur – Banchrest - Precisieschieten	3.11.7.9.2
Kruisvuur – Benchrest - Groeperingsschieten	3.11.7.9.1
Kruisvuur – Bepaling van een bevestigd kruisvuur	3.11.7.3
Kruisvuur – Bepaling van een niet bevestigd kruisvuur	3.11.7.4
Kruisvuur – Niet bevestigd door de Baancommissaris	3.11.8.7
Kruisvuur – Proefschot op een proefschijf van een andere schutter	3.11.7.2
Kruisvuur – Proefschot op een wedstrijdschijf van een andere schutter	3.11.7.1
Kruisvuur – Schutter vuurde niet: bevestigd door de Baancommissaris	3.11.8.6
Kruisvuur – Uitmaak	3.11.8.1
Kwaliteit van de doelen	3.3.1.2
Laden van wapens en laders	3.2.2.7
Lichtmetingen in 10 m Standen	3.3.21.4
Lichtvereisten voor binnenstanden	3.3.21
Linkshandig	3.1.4
Lottrekking voor toewijzing van schietpunten	3.5.2.2
Manipulatie van wapens – Verwijderen van wapens tijdens de wedstrijd	3.2.2.6
Manipulatie van wapens – Zelfdiscipline	3.2.2
Manipulatie van wapens na STOP	3.2.2.7.4
Mikoefeningen	3.2.2.6
Militair uniform	3.4.2.1
Misser – schot niet gevuurd	3.11.2.3.2
Mobiele telefoons	3.3.6.6
Mobiele telefoons – verboden in de wedstrijdzone – Aanduiding	3.3.6.6.1
Mondelinge klacht	3.14.2
Nazicht door de Jury	3.6.2.1
Nazicht van de veiligheid van wapens	3.2.2.5
Nazicht van Papieren schijven door de Technisch Afgevaardigde	3.3.1.2
Nazicht van standen door de Technisch Afgevaardigde	3.3.5.1.1
Nazicht van wapens, uitrusting, houding, tijdens de wedstrijd	3.6.2.3
Neerleggen van een wapen	3.2.2.7.2
Niet bewegen van doelen	3.3.6.9
Niet gekeurd wapen of uitrusting	3.11.5.1
Nummeren van de schijvenhouders en schietpunten	3.3.6.8
Onderbrekingen	3.11.4
Ongeldige hapering	3.12.3
Onregelmatige schoten 10 m, 50 m en 300 m disciplines	3.11.6
Onveilig manipuleren van een wapen	3.10.5.5
Oogbescherming	3.2.4
Oorbescherming	3.2.3
Organisatie van RBSSF Kampioenschappen	3.1.5
Organiserend Comité	3.1.5.1
Overbrengen van de waarde van boventallige schoten – count back situatie	3.11.6.2.1
Overbrengen van de waarde van boventallige schoten – te veel schoten per schijf	3.11.6.2.1
Overschakelen van PROEF naar WEDSTRIJD gedaan door de schutter	3.11.1.2
Overtreding van de Veiligheidsregels	3.10.5.5
Overtredingen en Disciplinaire Regels	3.11.5
Overzicht van de technische Regels	3.1.3
Papier voor doelen	3.3.1.3
Papieren schijven	3.3.2
Papieren schijven – Scoreprotesten – Recht om de schijven te zien	3.14.4.2.2
Passende kledij voor een publiek evenement – Voorschriften voor kledij	3.4.2.1
Plichten en taken van de Jury	3.6.2
Proefschijven- papieren schijven	3.3.4
Proefschoten	3.11.2.3
Proefschoten - Uitzonderingen	3.11.2.3.1.1
Proefschoten na het eerste wedstrijdschot	3.11.2.3.1
Proefschoten voor het eerste wedstrijdschot	3.11.2.3.1



Propaganda	3.10.1
Protest behandeld door de Jury	3.6.2.5
Protesttijd	3.14.4.1
Protocol en Prijsuitreiking	3.15
Putofficier – papieren schijven	3.7.3
Rechtshandig	3.1.4
Regels voor alle Geweer- en 10 m en 50 m Pistooldisciplines	3.11.2
Resterende tijd	3.11.3
Resultaten – Afkortingen	3.8.2
Resultaten – Rapport voor het ISSF Hoofdkwartier	3.8.3
Roken	3.3.6.4.1
Schaduwscijven Benchrest	3.3.2.7.6
Scheidsrechters – Kennis en opleggen van de Regels	3.6.1.2
Scheidsrechters – Verantwoordelijkheden	3.6.1.1
Schietafstanden	3.3.8
Schietafstanden – Meting	3.3.8.1
Schieten hervatten na STOP	3.2.2.7.3
Schietmatten	3.3.12.3.2
Schietpunten – Aanbrengen van stoffen	3.3.6.3.5
Schietpunten – Algemene voorschriften 10 m, 50 m en 100 m	3.3.12
Schietpunten – Uitrusting	3.3.12.3
Schiettafels	3.3.12.2
Schijf voor 25m Precisie	3.3.2.3
Schijf voor 25m Snelvuur	3.3.2.4
Schijf voor Antique Firearms – C50	3.3.2.3
Schijf voor Antique Firearms – Franse militaire 200m schijf	3.3.2.5
Schijf voor Benchrest – Groeperingsschieten	3.3.2.7.1
Schijf voor Benchrest – Precisieschieten	3.3.2.7.4
Schijf voor Groot kaliber Standaardgeweer	3.3.2.1
Schijf voor Groot kaliber Vrij geweer	3.3.2.1
Schijf voor Klein kaliber Vrij geweer	3.3.2.2
Schijf voor Leveraction geweer	3.3.2.3
Schijf voor Ordonnantiegeweer	3.3.2.3
Schijf voor Pompactiegeweer	3.3.2.3
Schijf voor Sportkarabijn	3.3.2.6
Schijfbevestiging	3.3.6.9
Schijven – Algemene vereisten	3.3.1
Schijven – onbeweeglijkheid	3.3.6.9
Schijventransport	3.8.9
Schoten in een verkeerde zone – Benchrest - Groeperingsschieten	3.11.8.1
Schoten in een verkeerde zone – Benchrest - Precisieschieten	3.11.8.2
Schoten na ONTLADEN en STOP	3.2.2.7.1 3.11.3.3
Schoten voor LADEN en START	3.2.2.7.1
Schoten voor START	3.11.2.3.2
Schotmaat inbrengen	3.8.13.5
Schotmaat voor Center Fire Pistoool	3.3.3.5.1
Schotmaat voor Kleinkaliber Geweer en Pistoool	3.3.3.5.2
Schotmaat voor papieren doelen	3.3.3.5
Schotmaat voor schuine treffers	3.3.3.5.3
Schotwaarde	3.8.13
Schotwaarde bepalen door inbreng in elektronisch toestel	3.8.15
Schriftelijke klacht	3.14.3
Schriftelijke protesten – Beslissing doorsturen naar NTD – NTC	3.14.6
Schuine treffers – 25 m disciplines	3.9.2.1
Schutter op het schietpunt – veilige richting	3.2.2.4
Scoreklachten	3.14.4
Scoreprocedures	3.8
Scoreprocedures – papieren schijven 25 m	3.9
Scoreprocedures in het Classificatiebureau	3.8.10



Scorezones – scoreringen	3.3.1.4
Seinsystemen op de stand en in de put	3.3.6.12
Shoot-off voor 25 m disciplines	3.13.4
Silhouetten	3.3.3.3
Stand- en doelvoorschriften	3.3
Standvoorschriften	3.3.5
Standvoorschriften voor Antique Firearms voor kleischietsen	3.3.24
Standvoorschriften voor Bowlingpinschietsen	3.3.22
Standvoorschriften voor Field Target	3.3.23
Standvoorschriften voor Pompactiegeweer	3.3.25
Stoppen met vuren door Jurylid of Baancommissaris in het belang van de veiligheid	3.2.2.1
Storingen	3.11.9
Straffen voor overtredingen	3.10.5
Te traag afplakken of wisselen van schijven – Extra tijd door Jury	3.11.1.1.2.2
Te traag wisselen van schijven	3.11.1.1.2.2
Te veel schoten in een discipline of houding	3.11.6.1
Te veel schoten in een schijf	3.11.6.2.1
Te veel schoten in een schijf – Overbrengen van boventallige schoten	3.11.6.2.2
Te veel schoten per papieren schijf	3.11.6.2
Te veel schoten per schijf – 2 of meer herhalingen	3.11.6.2.1
Te veel schoten per schijf – disciplines drie houdingen	3.11.6.2.4
Telaatkomen	3.11.5.4
Toekenning van schietpunten – 25 m Snelvuurpistool	3.5.5
Toekenning van schietpunten – Antique Firearms kleischietsen	3.5.3
Toekenning van schietpunten – Basisprincipes	3.5.2
Toekenning van schietpunten – Benchrest	3.5.2.3
Toekenning van schietpunten – Beperkingen van de stand	3.5.2.2.1
Toekenning van schietpunten – Gelijke omstandigheden	3.5.2.1
Toekenning van schietpunten – Lottrekking	3.5.2.2
Toekenning van schietpunten – Toezicht van de Technisch Afgevaardigde	3.5.2.2
Toeschouwerszone	3.3.6.5.1
Transparante schotmaten	3.8.13.3
Treffers buiten de scoreringen	3.8.13.6
Trillingen op 25 m standen	3.3.16.2
Uitmaakprotesten	3.14.4
Uitmaakprotesten – papieren schijven	3.14.4.2.1
Uitrusting en Munitie	3.4
Uitrustingscontrole – Geldigheid	3.4.9
Uitrustingscontrole – Herkeuring	3.4.8
Uitrustingscontrole – In het belang van de veiligheid	3.2.2.2
Uitrustingscontrole – Inlichten van schutters en ploegverantwoordelijken	3.4.3
Uitrustingscontrole – Inschrijvingen	3.4.5
Uitrustingscontrole – Instrumenten, schotmaten	3.4.1
Uitrustingscontrole – Keuring voor gebruik	3.4.2
Uitrustingscontrole – Merken van uitrusting en wapens	3.4.6
Uitrustingscontrole – Onfair voordeel over andere schutters	3.4.2
Uitrustingscontrole – Toezicht door de Jury	3.4.4
Uitrustingscontrole – Verantwoordelijkheid van de schutter	3.4.2
Valse inlichtingen	3.10.5.4
Veiligheid	3.2
Veiligheid – Overtreding van de veiligheidsregels	3.10.5.5
Veiligheid van schutters, scheidsrechters en toeschouwers	3.2.2
Veiligheidsregels voor Antique Firearms	3.2.6
Veiligheidsvereisten	3.2.1
Vereisten voor andere dan papieren doelen	3.3.1.5
Verlichting van binnenstanden	3.3.21
Verlichtingsvereisten voor binnenstanden	3.3.21
Vermeldingen op de schijf voor Antique Firearms	3.8.8.1
Verplaatsingen met wapen	3.2.2.5.1
Verslag van een standincident	3.16



Vervangen van een wapen bij hapering	3.12.1.2
Voorafgaandelijke Administratie	3.5
Vorbereidingstijd	3.11.2.1
Vorbereidingstijd – Manipulatie van wapens, droogvuren, mikoefeningen	3.11.2.1.2
Vorbereidingstijd – Proefschijven, nazicht voor de wedstrijd	3.11.2.1.1
Voorlopige scores	3.8.1
Vuurlijn	3.3.6.1
Vuurlijn – Merken en afmetingen	3.3.8.4
Waarschuwing	3.10.5.3.1
Wapen neerleggen	3.2.2.7.2
Wapen verwijderen van de vuurlijn	3.2.2.3
Wedstrijdaanvang	3.11.2.2.2
Wedstrijdofficiëlen	3.4
Wedstrijdregels	3.11
Wedstrijdzone	3.3.6.4
Wijzigen van het kaliber - Benchrest	3.4.7.1
Wijzigen van het kaliber – Benchrest – niet gemeld	3.4.7.2
Wijziging aan de uitrusting na de controle	3.4.7
Wijziging van een wapen of uitrusting	3.11.5.2
Windvanen	3.3.7
Wisselen van schijven - 10 m Klein kaliber Vrij Geweer	3.11.1.1.1
Wisselen van schijven - 10 m Vrij Geweer – verantwoordelijkheid van de schutter	3.11.1.1.1.1
Wisselen van schijven - 50 m Geweer	3.11.1.1.2
Wisselen van schijven - 50 m Geweer – verantwoordelijkheid van de schutter	3.11.1.1.2.1
Zichtbare overtreding	3.10.5.3.1
Zijkleppen	3.4.10
Zon – richting van standen	3.3.5.1.2
Zone voor Officiëlen	3.3.6.5



Royal Belgian Shooting Sport Federation

Titel 4.0

Technisch Reglement voor de Geweerdisciplines

HOOFDSTUKKEN

4.1	Algemeen	95
4.2	Veiligheid	96
4.3	Stand- en doelvoorschriften	96
4.4	Uitrusting en Munitie	97
4.5	Disciplineprocedures en Wedstrijdregels	117
4.6	Geweerdisciplines	119
4.7	Scoreprocedures - Aanduiding van schoten 300m	121
4.8	Tabel van de Geweerdisciplines	123
4.9	Tabel van de Geweervereisten	124
4.10	Index	125

OPMERKING: Waar afbeeldingen en tabellen specifieke informatie bevatten, hebben deze dezelfde waarde als de genummerde regels.



4.1 ALGEMEEN

- 4.1.1** Deze Regels maken deel uit van de Technische Regels van de RBSSF en zijn van toepassing op alle geweerdisciplines.
- 4.1.2** Alle schutters, ploegverantwoordelijken en scheidsrechters moeten vertrouwd zijn met de RBSSF Regels en moeten ervoor zorgen dat deze Regels opgelegd worden. Het is de verantwoordelijkheid van de schutter om zich naar deze Regels te gedragen.
- 4.1.3** Wanneer een Regel verwijst naar rechtshandige schutters, verwijst het omgekeerde naar linkshandige schutters.
- 4.1.4** Tenzij een Regel expliciet van toepassing is op een heren- of damesdiscipline, moet hij van toepassing zijn op zowel heren- als damesdisciplines.



4.2 VEILIGHEID
VEILIGHEID IS VAN HET ALLERGROOTSTE BELANG

Zie Technisch Reglement – Hoofdstuk 3

4.3 STAND- EN DOELENVOORSCHRIFTEN

Zie Technisch Reglement – Hoofdstuk 3



4.4 UITRUSTING EN MUNITIE

Zie Technisch Reglement – Hoofdstuk 3

4.4.1 Voorschriften voor alle geweren

4.4.1.1 Pistoolgrepen. De pistoolgreep voor de rechterhand moet zo gebouwd zijn dat hij niet steunt op de schietriem of de linkerarm.

4.4.1.2 Lopen en verlengbuizen mogen op generlei wijze doorboord zijn, behalve voor sommige categorieën Ordonnantiegeweer. Elke constructie of toestel in de loop of de buizen die niet dienstig is voor het afvuren of het kameren van de patroon of het projectiel, is verboden.

4.4.1.2.1 Compensators en mondingsremmen zijn op geweren verboden, behalve voor sommige categorieën Ordonnantiegeweer.

4.4.1.3 Mikorganen

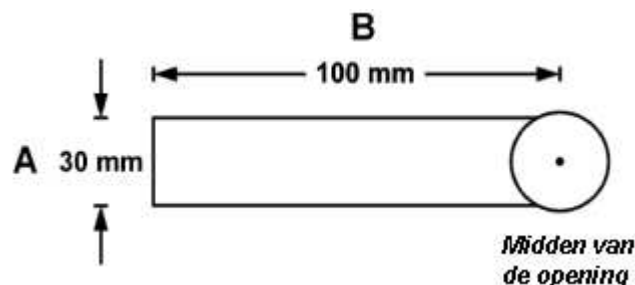
4.4.1.3.1 Corrigerende lenzen en kijkers mogen niet aan het geweer bevestigd zijn, behalve bij Field Target- en Benchrestgeweer.

4.4.1.3.2 De schutter mag corrigerende glazen en/of filters dragen.

4.4.1.3.3 Elk mikorgaan dat geen lens of een systeem van lenzen bevat, is toegelaten. Lichtfilters mogen aangebracht worden op het voorste of achterste mikorgaan, of op beide.

4.4.1.3.4 Een oogklep mag aan het achterste mikorgaan van het geweer bevestigd zijn. De klep mag niet groter zijn dan 30 mm hoog (A) en, langs de zijde van het niet-mikkende oog, niet verder uitsteken dan 100 mm gemeten vanaf het midden (B) van het achterste mikorgaan. Er mag geen oogklep gebruikt worden aan de zijde van het mikoog.

4.4.1.3.4.1 Oogklep op het achterste mikorgaan



4.4.1.3.5 Een prisma of spiegel mag enkel worden gebruikt om, mikkend met het linkeroog, te schieten vanuit de rechterschouder of vice versa, op voorwaarde dat het geen vergrotende lens of lenzen bevat.

4.4.1.4 Elektronische trekkers zijn toegelaten op voorwaarde dat:

4.4.1.4.1 alle onderdelen stevig bevestigd zijn in het trekkermechanisme of de lade van het geweer;

4.4.1.4.2 de trekker bediend wordt door de rechterhand van een rechtshandige schutter, of door de linkerhand van een linkshandige schutter;

4.4.1.4.3 alle onderdelen aangebracht zijn wanneer het geweer wordt aangeboden bij de Sectie voor Uitrustingscontrole;

4.4.1.4.4 het geweer met alle onderdelen aangebracht, voldoet aan de regels betreffende afmetingen en gewicht voor die discipline.

4.4.1.4.5 Voor Benchrest is elk trekkersysteem toegelaten.



4.4.1.5 Schietriemen

De maximum breedte van de schietriem is 40 mm. De riem mag enkel gedragen worden over het bovenste gedeelte van de linkerarm, en van daaruit verbonden zijn met het voorste eind van de lade van het geweer. Deze riemen mogen slechts aan één punt van het voorste eind van het geweer bevestigd zijn. De riem mag slechts langs één zijde van de hand of de pols passeren. Geen enkel deel van het geweer mag de riem of zijn bevestigingen raken, behalve aan de wartel en de handstop.

4.4.1.6 Draagriemen

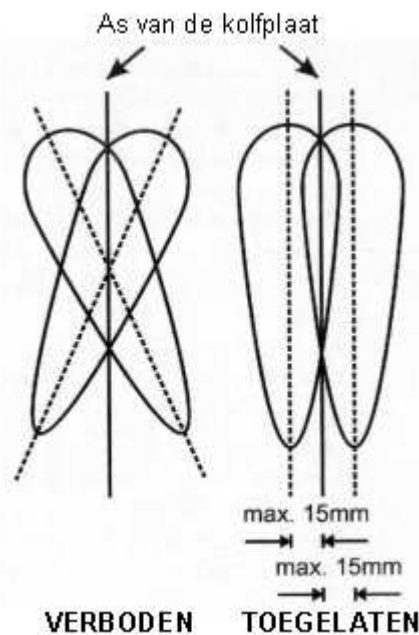
Draagriemen, die overeenkomstig deze Regels aan het geweer mogen bevestigd zijn, mogen als schietriem gebruikt worden. Toegelaten riemen mogen niet aan de vest bevestigd zijn.

4.4.2 Voorschriften voor 100 m Groot kaliber Geweer

4.4.2.1

De kolfplaat mag in de hoogte verstelbaar zijn. Het laagste punt van de lade of de punt van de kolf, met de kolf in de maximale neerwaartse positie, mag niet lager liggen dan 220 mm van de middellijn van de loop. Het mag maximum 15 mm links of rechts buiten de middellijn van het normale kolfeinde OF de volledige kolfplaat (geen deel) mag op de verticale as gedraaid worden. De kolfplaat draaien over de horizontale as is verboden.

4.4.2.1.1 Instelling van de kolfplaat



4.4.2.2

Een duimgat, duimrust, palmsteun, handsteun en waterpas zijn verboden. Een lade die kleiner is dan het toegestane maximum van elke afmeting, mag worden aangepast tot de afmetingen vermeld in de Tabel van Geweerafmetingen. Elk opvulsel moet binnen de toegestane afmetingen vallen en in geen geval mag de pistoolgreep of het onderste deel van de lade anatomisch gevormd zijn.

4.4.2.2.1

Een handsteun is elke verdikking of uitbreiding aan de voorzijde of de zijkant van de pistoolgreep, ontworpen om het wegglijden van de hand te beletten.


4.4.2.3

Op het voorhout, de pistoolgreep of het onderste deel van de lade, mag geen materiaal aangebracht worden dat een betere grip geeft.

4.4.2.4 Uitwendige gewichten

4.4.2.4.1

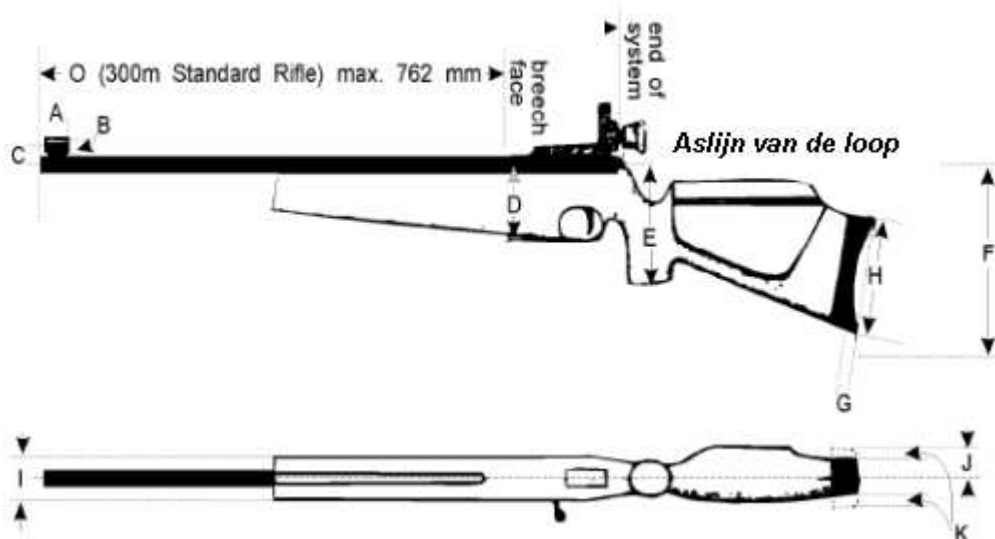
Enkel loopgewichten in een straal van 30 mm van het middelpunt van de loop, zijn toegelaten. Loopgewichten mogen in de langsrichting van de loop verplaatst worden.



4.4.2.5 100 m Standaard Geweer

Alle 100 m geweren die overeenstemmen met de gegevens in de Tabel van Geweer-afmetingen en met de volgende bijkomende beperkingen:

- 4.4.2.5.1** De minimum trekkerdruk is 1.500 g. De trekkerdruk moet gemeten worden met de loop in de verticale positie. Nazicht van de trekkerdruk moet onmiddellijk na de laatste reeks gebeuren. Er zijn maximaal drie (3) pogingen toegelaten om het trekkergewicht op te heffen. Elke schutter waarvan het geweer de test niet doorstaat, moet gediskwalificeerd worden.
- 4.4.2.5.2** Het geweer mag gedurende de wedstrijdtijd niet van de vuurlijn worden verwijderd, tenzij met toestemming van de Baancommissaris.
- 4.4.2.5.3** Hetzelfde geweer moet, zonder wijzigingen, in alle houdingen gebruikt worden. Dit geldt niet voor het afstellen van de kolfplaat en de handstop, noch voor het vervangen van ringen in het voorste mikorgaan of het afstellen van het achterste mikorgaan of de diopter. Het verwijderen van het kaakstuk tijdens de wedstrijd is toegelaten om de loop en de grendel onder toezicht van de Jury te reinigen, maar zijn plaats mag niet gewijzigd worden bij het terugplaatsen.
- 4.4.2.5.4** De totale lengte van de loop, een verlengbuis inbegrepen, gemeten van de voorzijde van het staartstuk tot de zichtbare vuurmond, mag 762 mm niet overschrijden.
- 4.4.2.5.5** Het voorste mikorgaan mag niet voorbij de zichtbare monding steken.



4.4.2.5.6 Tabel van Geweerafmetingen

Afmetingen van afstanden C, D, E, F en J zijn gemeten vanaf de aslijn van de loop

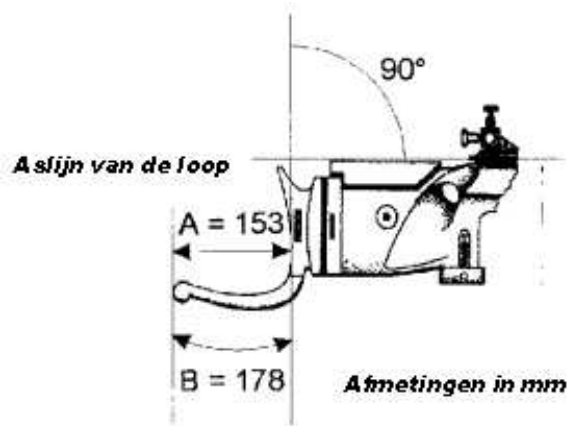
A	Lengte van de korreltunnel	50 mm
B	Diameter van de korreltunnel	25 mm
C	Afstand van het midden van de korreltunnel tot de ziel van de loop	60 mm
D	Hoogte van de lade / voorhout	90 mm
E	Laagste punt van de pistoolgreep	160 mm
F	Laagste punt van de tip van de kolfplaat, met de kolfplaat op haar laagste stand	220 mm
G	Diepte van de curve van de kolfplaat	20 mm
H	Hoogte van de kolfplaat	153 mm
I	Breedte van het voorhout	60 mm
J	Afstand tussen kaakplaat en aslijn van de loop	40 mm
K	Afstelling van de kolfplaat t.o.v. het normale einde van de kolf, links of rechts	15 mm
L	Trekkerdruk	1.500 g
M	Gewicht met mikorganen (en handstop 300 m)	5,5 kg



4.4.2.6 Groot kaliber Vrij Geweer

4.4.2.6.1 Het totale gewicht, alle bijhorigheden, palmrust en handstop inbegrepen, mag niet meer bedragen dan 8 kg voor heren en 6,5 kg voor dames.

4.4.2.6.2 Een kolfhaak die niet verder dan 153 mm (A) uitsteekt achter een loodlijn op de aslijn van de loop, getrokken op het diepste punt van de kolfplaat die normaal tegen de schouder rust, mag gebruikt worden. De totale buitenlengte over elke curve of bocht mag niet meer dan 178 mm zijn (B).



4.4.2.6.3 Palmsteun.

Een palmsteun is elke bevestiging of uitbreiding onder het voorhout, dat de voorste hand helpt het geweer te steunen. De palmsteun mag niet lager uitsteken dan 200 mm onder de aslijn van de loop.

4.4.3 50 m Geweer

Alle geweren gekamerd voor randvuurpatronen 5,6 mm (.22") Long Rifle zijn toegelaten, op voorwaarde dat zij de volgende bijkomende beperkingen niet overschrijden:

4.4.3.1 Het gewicht van het geweer, met alle toebehoren inbegrepen palmsteun of handstop, mag niet meer dan 8 kg bedragen voor heren of 6,5 kg voor dames.

4.4.3.2 Kolfplaat en -haak

Een kolfplaat en -haak zoals in 4.4.2.6.2 mag gebruikt worden

4.4.3.3 Palmsteun

Een palmsteun zoals in 4.4.2.6.3 mag gebruikt worden

4.4.3.4 Meer dan één (1) geweer, of onderdelen van een geweer, mogen gebruikt worden.

4.4.4 100 m Ordonnantiegeweer

4.4.4.1 Alleen het gebruik van geweren met een kaliber van maximum 8 mm, die dienen of gediend hebben voor de bewapening van reguliere troepen en die in hun originele staat verkeren, is toegelaten.

4.4.4.2 Bij de wapencontrole wordt bepaald in welke van volgende categorieën het geweer wordt ondergebracht:

4.4.4.2.1 Grendelgeweer enkelschot of repeteergeweer.

4.4.4.2.2 Halfautomatisch geweer, ontworpen en vervaardigd voor 1950.



- 4.4.4.2.3** Halfautomatisch geweer, ontworpen en vervaardigd na 1950.
- 4.4.4.2.4** Grendelgeweer of halfautomatisch geweer dat niet conform is en niet in één der vorige categorieën kan worden ondergebracht.
- 4.4.4.3.** De bajonet en/of de tweepoot zijn toegelaten indien ze integraal deel uitmaken van het geweer en er niet van verwijderd kunnen worden.
- 4.4.4.4.** Halfautomatische geweren moeten als dusdanig functioneren. Herwapenen als bij een repeerorgeweer is verboden. Indien het geweer voorzien is van een systeem voor stuw-gassenrecuperatie, moet het ingeschakeld zijn.
- 4.4.4.5.** De lader of het magazijn mag met maximum tien patronen gevuld worden.
- 4.4.4.6.** Enkel de originele mikorganen zijn toegelaten. Diopters, telescopen, korreltunnels, etc., zijn verboden.
Indien het geweer van een regelbaar vizier voorzien is, mag de schutter dit bijstellen gedurende de wedstrijd.
- 4.4.4.7.** Alleen geweren uitgevoerd in hun origineel kaliber zijn toegelaten.
Andere munitie mag gebruikt worden indien het projectiel identiek is aan het nominale kaliber.
Alle gebruikte munitie moet van het type FMJ (full metal jacket) zijn. Het gebruik van andere types projectielen is enkel toegelaten indien de te gebruiken munitie niet gemakkelijk in de handel verkrijgbaar is
- 4.4.4.8** De originele trekkerdruk moet behouden blijven, doch mag in geen geval minder dan 1.500 gram bedragen.
- 4.4.4.9** Om te behoren tot één der categorieën 4.4.4.2.1, 4.4.4.2.2 of 4.4.4.2.3, mag een geweer van het type FAL in kaliber 7,62 NATO van een andere loop voorzien worden waarvan het kaliber .30 van het type 300 Savage moet zijn, of een MAUSER in kaliber 8 x 57JS met een andere loop in kaliber 8 x 57 JRS of 8 x 60S.
- 4.4.4.10** Geweren met een andere loop zijn toegelaten indien de nieuwe loop niet van het type 'match' of 'zware loop' is.
- 4.4.4.11.** Originele draagriemen of exacte kopieën zijn toegelaten. De draagriemen van het type 'dubbele lus' zijn enkel toegelaten indien ook het geweer er origineel van voorzien is. Draagriemen die toegelaten zijn mogen slechts op twee punten aan het geweer bevestigd zijn en in geen geval aan de arm van de schutter. Behoudens de gesp, moeten ze door de ring van de grenadière schuiven
- 4.4.4.12** Alle middelen behalve de steunarm en –hand, die het wapen ondersteunen bij het schieten, zijn verboden..
- 4.4.5** **50 m Leveraction Geweer**
- 4.4.5.1** Alleen het gebruik van leveractiongeweren van een kaliber groter dan 5,56 mm (.22) is toegelaten. Het maximaal toegelaten kaliber wordt bepaald door de standvoorschriften.
- 4.4.5.2** Enkel originele richtmiddelen mogen gebruikt worden.
- 4.4.6** **Sportkarabijn en Sportkarabijn Standaard 50 m en 25 m en Silhouettengeweer.**
- 4.4.6.1** Elk enkelschot-, repeer- of halfautomatisch schoudervuurwapen dat, wegens zijn eenvoudige bouw of uitvoering, tot geen andere discipline behoort.
- 4.4.6.2** De sportkarabijnen worden onderverdeeld in twee categorieën:
- 4.4.6.2.1** Klein kaliber sportkarabijn: kaliber 5,56 mm (.22) LR en Short;



- 4.4.6.2.2** Groot kaliber sportkarabijn: sportkarabijnen met centrale percussie van een kaliber groter dan 5,56 mm (.22) tot het door de standvoorschriften maximaal toegelaten kaliber.
- 4.4.6.3** De geweren voor het silhouettenschietsen moeten van het kaliber 5,56 mm (.22) L.R. zijn
- 4.4.6.4** Elk type richtmiddelen mag gebruikt worden.
- 4.4.6.5** De originele trekkerdruk moet behouden blijven, doch mag in geen geval minder dan 1.500 gram bedragen.
- 4.4.7** **Field Target Geweer.**
- 4.4.7.1** Elk enkelschotsgeweer met stuwloading van het kaliber 4,5 mm (.177) en een maximale kinetische energie van 16,3 Joule aan de monding, mag gebruikt worden.
- 4.4.7.2** De Field Target geweren worden ingedeeld in vier categorieën:
- 4.4.7.2.1** Wapens met samengeperste lucht of CO₂ - gas in containers en met een kinetische energie aan de monding van meer dan 7,5 Joule met een maximum van 16,3 Joule.
- 4.4.7.2.2** Wapens met samengeperste lucht onder veerdruk en met een kinetische energie aan de monding van meer dan 7,5 Joule met een maximum van 16,3 Joule.
- 4.4.7.2.3** Dezelfde wapens als onder 4.4.7.2.1 met een kinetische energie aan de monding van ten hoogste 7,5 Joule
- 4.4.7.2.4** Dezelfde wapens als onder 4.4.7.2.2 met een kinetische energie aan de monding van ten hoogste 7,5 Joule.
- 4.4.7.3** Elk type richtmiddelen is toegelaten. Het monteren van een telescoop met parallaxcorrectie op het geweer is toegelaten.
- 4.4.7.4** Het gebruik van autonome afstandmeters is verboden.
- 4.4.8** **Historische wapens**
- 4.4.8.1** **Algemeen**
- 4.4.8.1.1** Een vuurwapen mag slechts éénmaal gebruikt worden in een onderdeel van een wedstrijd.
- 4.4.8.1.2** Historische wapens moeten privé-eigendom zijn.
- 4.4.8.1.3** Voor de korrel mag geen enkele andere kleur dan wit of zwart gebruikt worden.
- 4.4.8.1.4** Indien het wapen voorzien is van een halfspanstand van de haan, moet deze in goede staat van werking zijn.
- 4.4.8.2** **Originelen**
- 4.4.8.2.1** Elke aangebrachte wijziging aan een origineel wapen waardoor de historische waarde ervan verloren gaat, maakt het ook onbruikbaar voor wedstrijden.
- 4.4.8.2.2** Indien aan een origineel belangrijke wijzigingen aangebracht zijn (zoals het overtrekken of het vervangen van de loop of het vervangen van de lade) kan dit wapen nog enkel als replica gebruikt worden, op voorwaarde dat het niet als origineel werd aangegeven voor de wedstrijd.
Dergelijk wapen moet als replica worden geklasseerd vóór de wapencontrole. Het wapen moet gediskwalificeerd worden indien het werd aangegeven als origineel en het als een replica wordt bevonden.
- 4.4.8.2.3** **Militair geweer**
- De dienstgeweren en –musketten gebruikt in de disciplines 1 (Miquelet), 3 (Minié),



8 (Walkyrie), 9 (Gustav Adolph), 10 (Pauly), 11 (Versailles), 15 (Vetterli) en 37 (Lamarmora) en die voldoen aan volgende eisen:

- 4.4.8.2.3.1 De wapens moeten vervaardigd zijn overeenkomstig het militair model, in ongewijzigde staat en met mikorganen naar het originele patroon.
- 4.4.8.2.3.2 Beperkte wijzigingen aan het mikpunt door gebruik van een vervangblad of mikorgaan met dezelfde samenstelling en profiel als het origineel zijn toelaatbaar. Wijzigingen aan de originele mikorganen zijn niet toegelaten.
- 4.4.8.2.3.3 Militaire gladloops vuursteenslotmusketten met vaste (niet afneembare) keep zijn niet toegelaten in disciplines 1 (Miquelet) en 9 (Gustav Adolph). Bedoelde musketten waarvan de keep kan worden afgenomen zonder het wapen te wijzigen zijn toegelaten met verwijderde keep.
- 4.4.8.2.3.4 Dubbele trekkers, schouderbeschermers, kaakbeschermers, reinigen tussen schoten en lange laadtrechters zijn niet toegelaten.
- 4.4.8.2.3.5 De diameter van de loop moet groter zijn dan 13,5 mm of 0.5315 inch.
- 4.4.8.2.3.6 Lopen mogen niet gebogen worden teneinde de miklijn te wijzigen.
- 4.4.8.2.3.7 Repicalopen en originele, overtrokken lopen zijn niet toegelaten.
- 4.4.8.2.3.8 Het gebruik van tarwe-, maïsmeel of een ander natuurlijk vulmiddel is toegelaten voor militaire geweren.

4.4.8.2.4 **Vrij geweer**

Elk origineel voorladergeweer dat niet voldoet aan de eisen voor militair geweer zoals in 4.4.8.2.3, met eigentijdse mikorganen, uitgezonderd telescopische of optische, gebruikt in de disciplines 2 (Maximilian), 4 (Whitworth), 8 (Walkyrie), 14 (Tanegashima), 15 (Vetterli), 16 (Hizadai), 17 (Amazons), 19 (Nagashino), 20 (Rigby), 24 (Pforzheim), 26 (Wedgnoek), 27 (Nobunaga) en 36 (Pennsylvania) en dat voldoet aan volgende eisen:

- 4.4.8.2.4.1 Open mikorganen (inbegrepen replica mikorganen van moderne makelij) zijn toegelaten op voorwaarde dat hun ontwerp overeenstemt met de periode van fabricatie en passend is voor het type wapen. Deze regel is van toepassing zowel op het vooste als op het achterste mikorgaan.
De overeenstemmende fabricageperiodes van de patronen van mikorganen zijn:
 - tot 1750 voor lontslot
 - tot 1850 voor vuursteenslot
 - tot 1890 voor percussie
- 4.4.8.2.4.2 Militaire geweren met een kaliber kleiner dan 13,5 mm of .5315 inch mogen gebruikt worden in de disciplines 4 (Whitworth) en 20 (Rigby), en deze met gelijk welke loopdiameter in de discipline 2 (Maximilian), 8 (Walkyre), 15 (Vetterli), 17 (Amazons) en 24 (Pforzheim).
- 4.4.8.2.4.3 Lopen mogen niet gebogen worden teneinde de miklijn te wijzigen.
- 4.4.8.2.4.4 Repicalopen of originele, overtrokken lopen zijn niet toegelaten.

4.4.8.2.5 **Lontslotmusket**

Elke originele voorlader gladloops lontslotmusket voor de disciplines 14 (Tanegashima), 15 (Vetterli), 16 (Hizadai), 19 (Nagashino), 24 (Pforzheim) en 27 (Nobunaga).

De musket moet in vroeg-Portugese of Japanse stijl uitgevoerd zijn, met een versmalde kolf, gelijkaardig aan een pistoolgreep, en ontworpen zijn om tegen de wang te houden in stede de schouder.

Het achterste mikorgaan moet een smalle mikgleuf zijn. De korrel moet pyramidaal zijn of een verticale wig.

Vervangende mikorganen moeten van dezelfde vorm zijn.



4.4.8.2.5.1 Het opnieuw voeren van de loop van Japanse gladloops lontslotmusketten is toegelaten om veiligheidsredenen, voor zover het geen invloed heeft op het uiterlijke voorkomen en de historische karakteristieken. Musketten met dergelijke lopen zijn enkel toegelaten in wedstrijden voor replica's.

4.4.8.3 Replica's

Een replica is een reproductie van moderne makelij van een origineel historisch vuurwapen, waarvan de mikorganen, het slotmechanisme, de lade en de loop in de originele stijl zijn nagebouwd. Originale onderdelen mogen gebruikt worden om replica's te bouwen. Replica's moeten een proefmerk dragen.

4.4.8.3.1 Replica Militair geweer

Dienstgeweren en –musketten voor gebruik in de disciplines 1 (Miquelet), 3 (Minié), 8 (Walkyrie), 15 (Vetterli), 17 (Amazons), 24 (Pforzheim) en 37 (Lamarmora) en die voldoen aan volgende eisen:

4.4.8.3.1.1 Replica Militaire geweren moeten het origineel militair ontwerp, specificaties en toleranties, zo dicht mogelijk benaderen. Het verloop en het aantal van de trekken van de loop moeten hetzelfde zijn als het origineel patroon, maar de diepte van de trekken mag verschillend zijn.

4.4.8.3.1.2 Om het mikpunt te verbeteren zijn beperkte kleine wijzigingen aan het voorste of achterste mikorgaan toegelaten, voor zover dezelfde opstelling en hetzelfde profiel als de originele worden behouden.

4.4.8.3.1.3 Replica Militaire gladloops vuursteenslotmusketten met keep zijn niet toegelaten in discipline 1 (Miquelet).

4.4.8.3.1.4 Dubbele trekkers, schouderbeschermers, kaakbeschermers, reinigen tussen schoten en lange laadtrechters zijn niet toegelaten.

4.4.8.3.1.5 De diameter van de loop moet groter zijn dan 13,5 mm of 0.5315 inch.

4.4.8.3.2 Replica Vrij geweer

Elke replica van een origineel voorladergeweer dat niet voldoet aan de eisen voor Militair geweer zoals in 4.4.8.3.1, met eigentijdse mikorganen, uitgezonderd telescopische of optische, gebruikt in de disciplines 2 (Maximilian), 4 (Whitworth), 8 (Walkyrie), 14 (Tanegashima), 15 (Vetterli), 16 (Hizadai), 17 (Amazons), 19 (Nagashino), 20 (Rigby), 24 (Pforzheim), 29 (Lucca) en 36 (Pennsylvania) en dat voldoet aan volgende eisen:

4.4.8.3.2.1 Het verloop en het aantal van de trekken van de loop moeten hetzelfde zijn als het origineel patroon, maar de diepte van de trekken mag verschillend zijn.

4.4.8.3.2.2 Open mikorganen, zowel keep als korrel, zijn toegelaten op voorwaarde dat hun ontwerp overeenstemt met de periode van fabricatie en passend is voor het type wapen. De overeenstemmende fabricageperiodes van het model van mikorganen zijn:
- tot 1750 voor lontslot
- tot 1850 voor vuursteenslot
- tot 1890 voor percussie

4.4.8.3.2.3 Replica Militaire geweren met een kaliber kleiner dan 13,5 mm of .5315 inch mogen gebruikt worden in de disciplines 4 (Whitworth) en 20 (Rigby), en met gelijk welke looppdiameter in de disciplines 2 (Maximilian), 8 (Walkyrie), 14 (Tanegashima), 15 (Vetterli), 16 (Hizadai), 17 (Amazons), 19 (Nagashino), 24 (Pforzheim), 29 (Lucca) en 37 (Lamarmora).

4.4.8.3.3 Lontslotmusket

Elke replica van een originele voorlader gladloops lontslotmusket voor de disciplines 14 (Tanegashima), 15 (Vetterli), 16 (Hizadai), 19 (Nagashino) en 24 (Pforzheim) en in overeenstemming met één van de volgende ontwerpen:



- 4.4.8.3.3.1** in vroeg-Portugese of Japanse stijl uitgevoerd zijn, met een versmalde kolf, gelijkaardig aan een pistoolgreep, en ontworpen zijn om tegen de wang te houden in plaats van de schouder. Het achterste mikorgaan moet een smalle mikgleuf zijn en de korrel moet pyramidaal zijn of een verticale wig.
- 4.4.8.3.3.2** in Europese stijl, met een schouderkolf en, in originele militaire vorm, dikwijls gebruikt met een steunvork. Het gebruik van deze steunvork is niet toegelaten. Regelbare dioptrische richtmiddelen zijn verboden, maar een mikgat of –buis, aan de loop gehecht en in de stijl van de periode, is toegelaten.
- 4.4.8.4** **Hagelgeweer**
- 4.4.8.4.1** Verchromde lopen voor replica hagelgeweer zijn toegelaten.
- 4.4.8.5** **Geweerriemen.**
- 4.4.8.5.1** Geweerriemen moeten van het originele type zijn of een exacte namaakversie. Moderne, regelbare geweerriemen, inbegrepen de éénpuntsriemen, zijn verboden.
- 4.4.8.5.2** Bij wedstrijden voor disciplines 1 (Miquelet), 3 (Minié), 9 (Gustav Adolph), 10 (Pauly) en 37 (Lamarmora) zijn enkel geweerriemen in militaire uitvoering toegelaten. Geweerriemen mogen enkel bevestigd worden door aan originele riemwartels.
- 4.4.8.5.3** Draagriemen aan geweren zonder originele riembevestigingen zijn toegelaten voor zover ze bevestigd worden door middel van straps of touw. Het aanbrengen van riemwartels is niet toegelaten.
- 4.4.8.5.4** Draagriemen zijn niet toegelaten voor hagelgeweren.
- 4.4.8.6** **Palmsteun**
- 4.4.8.6.1** Enkel originele palmsteunen of een reproductie van een origineel zijn toegelaten.
- 4.4.8.6.2** Palmsteunen mogen enkel gebruikt worden op geweren die voor zulk hulpstuk ontworpen zijn.
- 4.4.8.7** **Trechters en laadbuizen.**
- 4.4.8.7.1** Trechters en laadbuizen zijn toegelaten behalve in de disciplines 1 (Miquelet), 3 (Minié), 9 (Gustav Adolph) en 10 (Pauly).
- 4.4.8.7.2** Voor discipline 1 (Miquelet), 3 (Minié), 9 (Gustav Adolph) en 10 (Pauly) zijn enkel trechters toegelaten met een maximale teutlengte van 10 cm of 4 inch.
- 4.4.8.8** **Kuisstokken.**
- Het gebruik van kuisstokken tijdens de wedstrijd is toegelaten, behalve voor discipline 1 (Miquelet), 3 (Minié), 9 (Gustav Adolph) en 10 (Pauly)
- 4.4.8.9** **Wijzigingen – herstellingen**
- 4.4.8.9.1** De voornaamste onderdelen van replica's, zoals de loop, het slot en de cylinder, mogen vervaardigd zijn uit roestvrij staal.
- 4.4.8.9.2** Herstellingen moeten overeenstemmen met de originele constructie en in dezelfde stijl zijn uitgevoerd als in de fabricageperiode.
- 4.4.8.9.3** De voorzijde van krullen of herstellingen ervan, moeten in ijzerhoudend materiaal uitgevoerd zijn.
- 4.4.8.9.4** Moderne chemische stoffen als glasvezel of epoxy mogen niet gebruikt worden voor het voorhout van lopen. Materialen als dierlijke lijm en zaagsel, destijds gebruikt door de wapensmeden, zijn toegelaten.



4.4.9 Benchrestgeweer

4.4.9.1. Benchrestgeweer met centrale percussie.

4.4.9.1.1 Heavy Bench Rifle.

Elk geweer met een looplengte van minstens 18" (455 mm), gemeten vanaf de voorzijde van de grendel. Er zijn geen beperkingen qua trekkersysteem.

4.4.9.1.2 Heavy Varmint Rifle.

Elk geweer met een maximaal gewicht, alle componenten inbegrepen, van 13,5 pond (6,1236 kg) met een tolerantie van 1 oz. en met volgende beperkingen:

- Een lade met een vlak of bol voorhout, met een totale breedte van niet meer dan 3" (75 mm)
- Een uitsteeksel gevormd door een rechte lijn getrokken van de punt van een hoofdzakelijk verticale kolf
- Een handvat van 13^{1/4}" (335 mm) te beginnen op een punt minstens 4" (100 mm) onder de aslijn van de loop en voorwaarts uitlopend naar een punt op de aslijn van de loop niet verder dan 18" (445 mm) voorbij de voorzijde van de grendel
- Een loop van minstens 18" (445 mm) met een maximale diameter van niet meer dan 1^{1/4}" gemeten op 5" (125 mm) voorbij de voorzijde van de grendel, en niet verder, en een diameter, gemeten op ieder punt tussen de loopmond en 5" (125 mm) voorbij de voorzijde van de grendel, niet groter dan zou aangegeven worden door een toelopende lijn vanaf zulk punt op 5" voorbij de voorzijde van de grendel bij een diameter van 1^{1/4}" en de loopmond van 0.9" (23 mm) diameter op 29" (735 mm)
- De loop mag aan het stootstuk, het blok of de lade of een combinatie ervan bevestigd zijn, doch op een afstand van niet meer dan 4" (100 mm) gemeten vanaf de voorzijde van de grendel.
- De totale lengte van stootstuk, blok of lade, of een combinatie ervan, mag niet meer bedragen dan 14" (350 mm), normale blokken en/of steunen voor telescopen of mikorganen niet inbegrepen
- Het gebruik van epoxy of een gelijkaardig plastic met niet gescheiden samenstelling voor de lade van Varmintklasse-geweren is toegelaten, 180° vanaf elk deel van de onderzijde van het loopmechanisme. Originele laden 'Remington 40XB' mogen gebruikt worden voor zover geen veranderingen aangebracht worden en er geen interactie is tussen voorhout en zandzak die een mogelijkheid tot geleiding uitmaakt
- Electronische trekkers zijn toegelaten

4.4.9.1.3 Light Varmint Rifle

Dezelfde geweren als voor 4.4.9.1.2 doch met een maximaal gewicht, alle componenten inbegrepen, van 10,5 pond (4,7638 kg) met een tolerantie van 1 oz.

4.4.9.1.4 Open klasse

De geweren met centrale percussie die niet behoren tot de voorgaande klassen, met een minimum kaliber .243 Win. En tot een maximum kaliber van .300 Win.Mag.

4.4.9.1.5 Hunter Rifle

De geweren met een maximum totaalgewicht van 10 pond (4,5 kg) en van elk kaliber met de specificaties van 4.4.9.1.2 en waarvan de hulsinhoud niet kleiner is dan 30-30 Win. Een inhoud van het equivalent van 45 grains water tot de bovenzijde van de hals wordt aanvaard.

De vorm of het ontwerp van de lade moet van een conventioneel jachtwapen zijn en niet breder dan 2^{1/4}" (57 mm). Alle vlakken, loodrecht op de loop, moeten bolvormig zijn.

De lade mag vervaardigd zijn uit synthetisch materiaal.

De loop en het trekmechanisme mogen niet in één stuk zijn vervaardigd en moeten van de lade kunnen verwijderd worden zonder de lade te beschadigen.

Stootblokken mogen niet breder zijn dan 1,4" (35 mm) en niet langer dan 10^{1/4}" (259 mm)



De loop moet een lengte hebben van minstens 18" (445 mm) met een maximale diameter van niet meer dan 1^{1/4}" gemeten op 4" (100 mm) voorbij de voorzijde van de grendel, en een diameter, gemeten op ieder punt tussen de loopmond en 4" (100 mm) voorbij de voorzijde van de grendel, niet groter dan zou aangegeven worden door een toelopende lijn vanaf zulk punt op 4" voorbij de voorzijde van de grendel bij een diameter van 1^{1/4}" en de loopmond van 0.835" (21 mm) diameter op 24" (607 mm).

Telescopen mogen een maximale classificatie '6 power' hebben. Regelbare telescopen moeten worden ingesteld en met plakband vastgezet.

4.4.9.1.6 Varmint Hunter Rifle

De geweren met een maximum totaalgewicht van 10 pond (4,5 kg) en van elk kaliber met de verdere specificaties van 4.4.9.1.3, gebruikt voor precisieschieten.

4.4.9.1.7 Varmint Score Rifle

Dezelfde geweren als voor 4.4.9.1.2 of 4.4.9.1.3, gebruikt voor precisieschieten.

4.4.9.1.8 Open klasse

De geweren met centrale percussie die niet behoren tot de voorgaande klassen, met een minimumkaliber van .243 Win. En tot een maximumkaliber van .300 Win.Mag.

4.4.9.2 Benchrestgeweer met randontsteking

4.4.9.2.1 Standaardklasse

4.4.9.2.1.1

Elk geweer met randontsteking van kaliber .22 L.R. met een maximaal gewicht van 14 pond (6,300 kg) en waarvan de vergrotingsfactor van de gemonteerde kijker beperkt is tot een maximale vergroting van 12x. Een kijker met variabele vergrotingsfactor is toegelaten indien de vergroting is teruggedraaid tot 12x en verzegeld is zoals aangewezen door de arbitrage.

Een kijker met variabele vergroting die de schaal 12x niet aangeeft moet worden ingesteld op een lagere schaal.

4.4.9.2.2 Open klasse

4.4.9.2.2.1 Dezelfde geweren als in 4.4.9.2.1.1 met een vergroting groter dan 12x.

4.4.9.2.3 Het voorhout mag niet breder zijn dan 3" (76 mm).

4.4.9.2.4 Het geweer mag vooraan en achteraan op een steun geplaatst worden. De voorste steun mag mechanisch regelbaar zijn. De steunen moeten vervaardigd zijn zoals omschreven in 4.4.12.13.5.

4.4.10 Pompactiegeweer

4.4.10.1 Elk geweer met gladde loop met een pomp-repeteersysteem en van een kaliber 16 of 12 mag gebruikt worden.

4.4.10.2 Een Pompactiegeweer dat zowel als pomp-repeteergeweer als halfautomatisch kan vuren moet tijdens de ganse wedstrijd als pomp-repeteergeweer gebruikt worden. De schutter die tijdens een wedstrijd het wapen omschakelt naar de halfautomatische modus, wordt gediskwalificeerd.

4.4.10.3 Categorieën Pompactiegeweren

4.4.10.3.1 Standaard: de geweren die voldoen aan 4.4.10.1 en met één (1) of twee (2) korrels op de loop geplaatst. Een keep of vluchtkeep is verboden;

4.4.10.3.2 Keep/Korrel: de geweren die voldoen aan 4.4.10.1 en met keep en korrel of "ghosting"



4.4.10.3.3 **Optisch:** de geweren die voldoen aan 4.4.10.1 en met elk richtmiddel. Richtmiddelen die een licht- of laserstraal projecteren zijn evenwel verboden;



4.4.11 Munitie

4.4.11.1 Tabel

100m Standaard- en Vrij geweer	Maximum 8 mm	Elk type dat voldoet aan de veiligheidsnormen
10m Vrij geweer	5,56 mm (.22)	Randontsteking. LR of met gereduceerde lading, naargelang de standvoorschriften. Enkel loden projectielen
100m Ordonnantiegeweer	Maximum 8 mm	Origineel door het geweer gebruikte munitie. Type FMJ. (enkel loden projectielen indien munitie niet verkrijgbaar in de handel)
25m Lever actiongeweer	> 5,56 mm (.22)	Maximum kaliber en type munitie beperkt door de voorschriften van de gebruikte schietstand
Sportkarabijn	5,56 mm (.22) tot 11,43 mm (.45)	Elke munitie normaal gebruikt in handvuurwapens
Silhouettengeweer	5,56 mm (.22) Long Rifle	Geen 'High Speed' of magnummunitie
'Field Target' geweer	4,5 mm (.177)	Elk type uit lood, loodmengsel, zink of zinkmengsel
Benchrestgeweer Centerfire	Elk kaliber met centrale percussie	Maximum kaliber en type munitie beperkt door de voorschriften van de gebruikte schietstand
Benchrestgeweer Rimfire	5,56 mm (.22) Long Rifle	
Pompactiegeweer	Kaliber 16 of 12	Type (sporting)slug of Brenneke met een maximaal gewicht van 28g Munitie van het type "Magnum" of hagelpatronen zijn verboden

4.4.11.2. Het gebruik van doorborende, spoortrekkende, ontplofbare of brandstichtende projectielen is ten strengste verboden.

4.4.11.3 Munitie voor historische wapens.

4.4.11.3.1 De projectielen van alle gebruikte munitie moeten uit lood of gelijkaardig zacht materiaal vervaardigd zijn.

4.4.11.3.2 Voor vuursteenslot- en lontslotwapens mogen enkel ronde kogels gebruikt worden.

4.4.11.3.3 Voor percussierevolvers mogen enkel ronde of spitse kogels gebruikt worden.

4.4.11.3.4 Voor percussie standaardgeweren moeten kogels van het originele type uitzettende kogel gebruikt worden.

4.4.11.3.5 Voor de vrije geweren met percussie moeten ronde kogels gebruikt worden of elk type verlengde kogel.

4.4.11.3.6 Voorgetrokken kogels mogen niet worden gebruikt in wapens die daartoe niet ontworpen zijn.

4.4.11.3.7 Moderne munitie of munitie van het type 'wadcutter' is niet toegelaten, behalve voor wedstrijden voor vrij geweer met percussie.

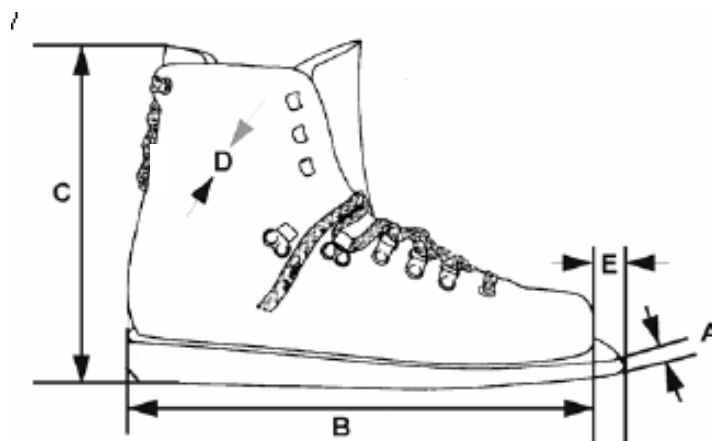
4.4.11.3.8 De gebruikte hagel voor historische wapens voor kleischieten mag een maximum diameter hebben van 2,5 mm. De lading hagel zal in geen enkel geval meer bedragen dan 35 gram (1.25 oz.). De maximale kruittlading mag 6,5 gram niet overschrijden.

4.4.12 Voorschriften voor Kledij

4.4.12.1 Alle schietjassen, -broeken en -handschoenen moeten vervaardigd zijn uit een soepel materiaal waarvan de karakteristieken zoals stijfheid, dikte en hardheid, niet materieel veranderen onder gewone schietomstandigheden. Alle voering, vulsel en verstevigingen moeten aan dezelfde voorwaarden voldoen. Geen voering of vulsel mag doorstikt zijn of gelijmd of op enigerlei wijze vastgehecht aan de buitenlaag van de kledij, behalve op de gewone kleermakerspunten. Alle vulsel of voering moet gemeten worden als onderdeel van de kledij.



- 4.4.12.2** Slechts één schietjas, één –broek en één paar –schoenen mag door de Uitrustingscontrole goedgekeurd worden per schutter voor alle geweeronderdelen in een Wedstrijd of Kampioenschap onder RBSSF toezicht. Indien een schutter meer dan één item geweerkledij (schietjas, -broek en –schoenen) die gekeurd zijn door de uitrustingscontrole, moet hij aangeven welk item gebruikt zal worden voor dit kampioenschap. Dit belet de schutter niet een gewone broek en normale sportschoenen te dragen voor ieder onderdeel of iedere houding. De vest moet in de drie houdingen – liggend,staand en geknield – gebruikt kunnen worden en moet aan alle andere voorwaarden voldoen om goedgekeurd te worden voor de wedstrijd. Elk kledingsstuk dat wordt afgekeurd mag opnieuw gekeurd worden zonder dat het kledingsstuk de kamer voor Uitrustingscontrole heeft verlaten. Een derde test mag uitgevoerd worden na de tweede test zonder dat het kledingsstuk de kamer voor Uitrustingscontrole heeft verlaten. Als het kledingsstuk ook bij de derde keuring wordt afgekeurd mag het niet meer worden aangeboden en moet het onuitwisbaar worden gemerkt, tenzij permanente aanpassingen worden uitgevoerd
- 4.4.12.3** Slechts één vervang-schietjas en één vervang-schietbroek mogen worden aangeboden. Wanneer een vervangkledingstuk wordt afgekeurd mag geen speciale kledij voor dat stuk gedragen worden.
- 4.4.12.4** Voor of tijdens alle keuringen mag de kledij niet met warmte of andere middelen worden behandeld. Permanente aanpassingen mogen aan de kledij worden aangebracht. Kledingsstukken mogen daarvoor van de Uitrustingscontrole worden verwijderd en opnieuw aangeboden
- 4.4.12.5** Behandeling van het materiaal na de keuring (sprays enz.) wordt overeenkomstig de regels bestraft.
- 4.4.12.6 Schietschoenen**
- Normale stadsschoenen of lichte atletiekschoenen, en schietschoenen die volgende beperkingen niet overschrijden, zijn toegelaten:
- 4.4.12.6.1** Het bovendeel, het deel boven de zoollijn, moet uit zacht, buigzaam en plooibaar materiaal vervaardigd zijn dat, voering inbegrepen, niet dikker is dan 4 mm, gemeten op een vlak oppervlak zoals punt D op de afbeelding van de schoen;.
- 4.4.12.6.2** Ter hoogte van de bal van de voet moet de zool buigzaam zijn.
- 4.4.12.6.3** De hoogte van de schoen mag, gemeten vanaf de grond tot het hoogste punt (punt C op de afbeelding van de schoen) niet meer zijn dan 2/3 van de lengte (Afmeting B + 10 mm). Voorbeeld: indien de schoen 290 mm lang is (B), vermeerderd met de 10 mm (E), dan wordt de totale lengte 300 mm en zal de hoogte (C) niet meer mogen bedragen dan 200 mm.
- 4.4.12.6.4** Indien de schutter schoenen draagt moet het aan de buitenzijde een overeenstemmend paar zijn. Zie eveneens Tabel van de schietschoen.
- 4.4.12.6.5 Afbeelding van de Schietschoen**





	Maximale zooldikte aan de teen: 10 mm
B	Totale lengte van de schoen volgens de schoenmaat van de schutter
C	Maximale hoogte van de schoen niet meer dan 2/3 van de lengte of B + 10 mm
D	Maximale dikte van het bovenmateriaal: 4 mm
E	Maximale verlenging van de teen: 10 mm Mag onder een hoek gesneden zijn hetzij aan één, hetzij aan beide schoenen. Andere verlengingen of verbredingen van de zool zijn verboden.

4.4.12.7 Meetapparaten

4.4.12.7.1 Dikte

Het apparaat dat wordt gebruikt om de dikte van kledij en schoenen te meten, moet in staat zijn te meten tot op een tiende van een millimeter (0,1 mm). Metingen moeten gebeuren met een gewicht van 5 kg aangebracht. Het apparaat moet twee (2) cirkelvormige, naar elkaar gerichte vlakken hebben, elk met een doormeter van 30 mm.



4.4.12.7.1.1 Dikte – Tabel

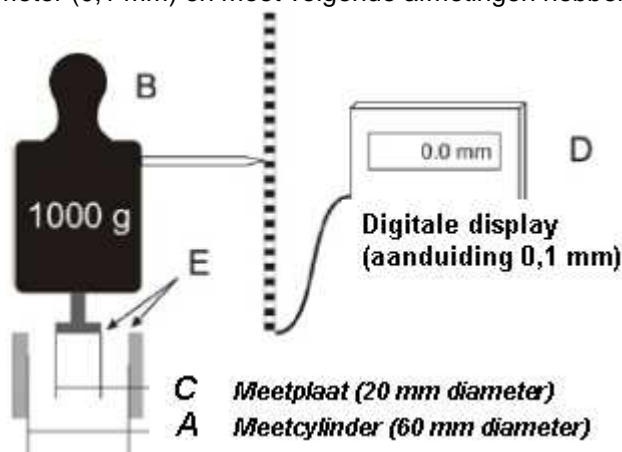
		Jas / Broek	Schoenen	Handschoen	Ondergoed
	Enkele dikte	2,5 mm	4,0 mm		2,5 mm
	Dubbele dikte	5,0 mm			5,0 mm
	Totale dikte			12,0 mm	
Verstevingen	Enkele dikte	10,0 mm			
Verstevingen	Dubbele dikte	20,0 mm			

4.4.12.7.2 Stijfheid

De stijfheid van de kledij zal gemeten worden met een daartoe geschikt apparaat dat goedgekeurd is door het ISSF.

4.4.12.7.2.1 Stijfheidsmeter

Het apparaat voor het meten van de stijfheid van de kledij moet kunnen meten tot op een tiende millimeter (0,1 mm) en moet volgende afmetingen hebben:



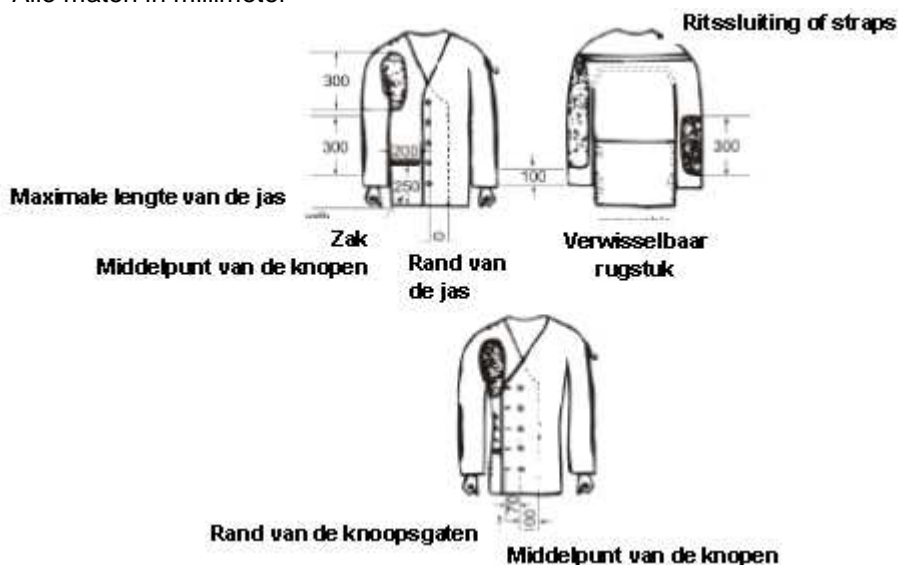


A	Meetcilinder	60 mm diameter
B	Meetgewicht	1000 g (greep en meetplaat C inbegrepen)
C	Meetplaat	20 mm diameter
D	Digitaal scherm	Aanduiding van 0,1 mm
E	De ronding van de hoeken van de meetplaat (C) en -cilinder (A) zal niet meer dan 0,5 mm als maximum straal hebben	

- 4.4.12.7.2.1.1** Het gewicht "B" duwt de meetplaat "C" op de stof/het materiaal dat, zonder strekken, plat gelegd wordt op meetcilinder "A". Indien de meetcilinder tenminste 3 mm ingedrukt wordt (digitaal scherm "D" = 30), is het materiaal aanvaardbaar.
- 4.4.12.7.2.1.2** Wordt een getal lager dan 30 weergegeven, is het materiaal te stijf.
- 4.4.12.7.3** Navolgende controles na de wedstrijd zullen onder toezicht staan van de Jury. Navolgende controles moeten bij zo veel mogelijk finalisten worden uitgevoerd, samen met enkele willekeurig aangeduide anderen.
- 4.4.12.7.3.1** De controle zal gebeuren onmiddellijk nadat de schutter geeindigd is. Wordt de kledij afgekeurd, zal ze opnieuw gekeurd worden na de eerste keuring. Indien een kledingsstuk een tweede maal wordt afgekeurd moet de schutter gediskwalificeerd worden.
- 4.4.12.7.4** Voor en tijdens alle navolgende controles mag de kledij niet behandeld worden door warmte of enig ander tijdelijk of permanent middel.
- 4.4.12.8 Schietjas**
- 4.4.12.8.1** Het lichaam en de mouwen van de schietjas, voering inbegrepen, mogen, gemeten op punten waar vlakke oppervlakken kunnen gemeten worden, in enkele dikte, niet dikker zijn dan 2,5 mm en in dubbele dikte niet meer dan 5 mm.
De jas mag niet langer zijn dan de onderkant van de gebalde vuist.
- 4.4.12.8.2** De sluiting van de jas mag niet verstelbaar zijn en moet gebeuren door middel van knopen of ritssluitingen. De sluiting mag ten hoogst 100 mm overlappen en de jas moet los rond het lichaam van de schutter hangen. Daartoe moet de jas de normale sluiting met minstens 70 mm kunnen overlappen, gemeten met de armen langs zij en van het midden van de knoop tot de buitenste rand van het knoopsgat. De meting mag manueel gebeuren of met een door ISSF goedgekeurd meettoestel met een spanning van 6 tot 8 kg. De plaats tot 12 mm rond het knoopsgat mag verstevigd worden en mag de toegestane dikte van 2,5 mm overschrijden.
- 4.4.12.8.3** Alle banden, veters, linten, stiksels of apparaten die bedoeld zijn om kunstmatige steun te geven, zijn verboden. Eén ritssluiting of maximum twee banden zijn toegelaten in de zone van het schouderstuk om lohangend materiaal vast te maken. Geen enkele andere ritssluiting of andere sluiting of spanmateriaal is toegelaten, tenzij die vermeld in deze Regels en Diagrammen.
- 4.4.12.8.4** Een rugstuk mag uit verschillende delen en/of soorten materiaal vervaardigd zijn, voor zover de stijfheid van de jas niet wordt verhoogd of de soepelheid verminderd. Elk deel van het rugpaneel moet in overeenstemming zijn met de maximale dikte van 2,5 mm, gemeten op een plat oppervlak. Elk deel moet in overeenstemming zijn met de maximale stijfheid.
- 4.4.12.8.5** In de liggende en in de geknielde houding mag de mouw van de jas niet uitsteken voorbij de pols van de arm waaraan de schietriem bevestigd is.
De mouw mag evenmin tussen de hand of de handschoen en het voorhout van de lade worden gestoken wanneer de schutter in schiethouding is.
- 4.4.12.8.6** Het aanwenden van velcro, plakkerige substanties, vloeistof of spray aan de buitenzijde zowel als aan de binnenzijde van de jas, schoenen en/of de vloer, of andere uitrusting, is verboden. Voor de eerste overtreding wordt een aftrek van twee (2) punten toegepast en elke verdere overtreding kan leiden tot diskwalificatie.
Het materiaal van de jas ruwer maken is wel toegelaten.



- 4.4.12.8.7** Aan de buitenzijde mag de jas voorzien zijn van verstevigingslappen indien ze aan volgende criteria voldoen:
- 4.4.12.8.8** De maximale dikte met inbegrip van de jas en alle vulling is 10 mm in enkele dikte en 20 mm indien gemeten in dubbele dikte.
- 4.4.12.8.9** Aan beide ellebogen mogen versterkingen aangebracht worden die niet meer dan de helft van de omtrek van de mouw bedragen. Aan de arm waar de schietriem wordt bevestigd mag de versterking lopen van de bovenarm tot op 100 mm van de rand van de mouw. De versteviging op de andere arm mag maximaal 300 mm lang zijn.
- 4.4.12.8.10** Slechts één haak, lus, knoop of gelijkaardig mag aan de buitenkant van de mouw of schoudernaad bevestigd zijn om het verschuiven van de schietriem te verhinderen.
- 4.4.12.8.11** De versteviging van de schouder waar de kolfplaat rust mag in haar grootste afmeting 300 mm niet overschrijden.
- 4.4.12.8.12** Alle binnenzakken zijn verboden. Eén jaszak is toegelaten aan de rechter voorzijde (linker voorzijde voor linkshandige schutters) van de jas.
- 4.4.12.8.13** De zak mag niet meer dan 250 mm hoog vanaf de onderste rand van de jas, bij 200 mm breed..
- 4.4.12.8.14** Alle maten in millimeter



4.4.12.9 Schietbroek

- 4.4.12.9.1** De dikte van de broek, voering inbegrepen, mag in enkele dikte maximaal 2,5 mm en in dubbele dikte maximaal 5 mm dik zijn op alle plaatsen waar vlakke oppervlakken kunnen gemeten worden. De bovenzijde van de broek mag niet hoger aansluiten of gedragen worden dan 50 mm boven het uitsteeksel van het heupbeen. Alle trekkoorden, ritsluitingen of dergelijke, bedoeld om de broek rond de benen of de heupen aan te sluiten, zijn verboden. Om de broek op te houden mag enkel een normale broeksriem van maximaal 40 mm breed en 3 mm dik worden gebruikt, of bretellen. Wordt een broeksriem gedragen in de staande houding, dan mag de gesp noch de riem zelf gebruikt worden als steun voor de linkerarm of –elleboog. Onder de linkerelleboog of –arm mag de riem niet worden gedubbeld, verdrievoudigd enz. Is de broek voorzien van een heupband, dan mag deze niet breder zijn dan 70 mm. Wanneer de dikte van de heupband meer dan 2,5 mm bedraagt, is een riem niet toegelaten. Wordt geen riem gedragen is de toegelaten absolute dikte van de heupband maximaal 3,5 mm. Elke riemlus mag nietmeer dan 20 mm breed zijn. De broek mag met slechts één haak en tot vijf ogen gesloten worden, of tot vijf verstelbare drukknopen, een gelijkaardige sluiting, of velcro. Slechts één type sluiting is toegelaten. Een velcro-sluiting gecombineerd met elk ander type, is verboden.



De broek moet los rond de benen hangen.

In plaats van de schietbroek is het de schutter toegestaan een gewone broek te dragen die geen kunstmatige steun geeft aan eender welk lichaamsdeel.

4.4.12.9.2

Ritssluitingen, knopen, velcro of gelijkaardige niet verstelbare sluitingen mogen in de broek enkel gebruikt worden op volgende plaatsen:

4.4.12.9.3

Eén type sluiting vooraan om de spriet te openen of te sluiten. De spriet mag niet lager zijn dan de hoogte van het kruis. Openingen die niet kunnen gesloten worden zijn toegelaten.

4.4.12.9.4

Slechts één andere sluiting mag aangebracht zijn in elke broekspijp. Ze mag echter niet hoger beginnen dan minimaal 70 mm van de bovenste rand van de broek maar mag doorlopen over de ganse lengte van de broekspijp. Een sluiting per broekspijp mag zijn aangebracht in het bovenste deel van de voorzijde, of in de achterzijde, maar niet op beide plaatsen in dezelfde broekspijp.

4.4.12.9.5

Verstevigingen mogen aangebracht worden op het zitvlak en op beide knieën.

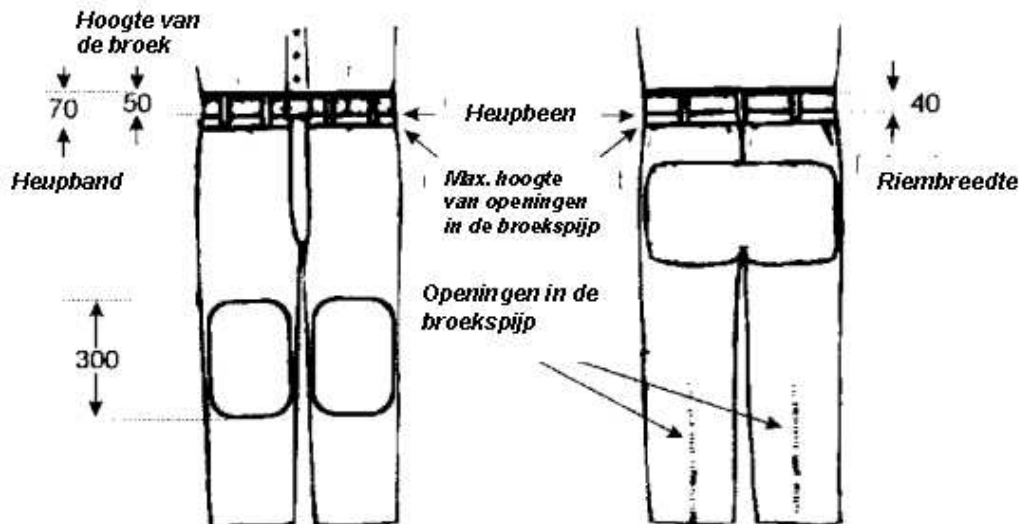
De lap op het zitvlak mag niet breder zijn dan de heupen en niet hoger dan de normale draagpunten van de drager.

Knielappen mogen niet langer zijn dan 300 mm en mogen niet breder zijn dan de helft van de omtrek van de broekspijp. De maximale dikte met inbegrip van het materiaal van de broek en alle voering is 10 mm in enkele dikte en 20 mm in dubbele dikte.

Broekzakken zijn verboden.

4.4.12.9.6

Alle afmetingen in millimeter



4.4.12.10

Schiethandschoenen

4.4.12.10.1

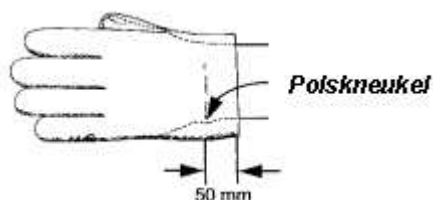
De totale dikte mag niet meer bedragen dan 12 mm, voor- en achterzijde samen gemeten op elke plaats behalve op zomen en naden.

4.4.12.10.2

De schiethandschoen mag niet meer dan 50 mm boven de pols uitsteken, gemeten van het midden van de polskneukel.

Een strap of elk ander sluitmiddel op de pols is verboden. Een deel van de pols mag elastisch zijn teneinde de handschoen te kunnen aantrekken, maar het moet de handschoen los rond de pols laten.

4.4.12.10.3





4.4.12.11 Schutterskledij

4.4.12.11.1 Kledij, gedragen onder de schietjas, mag niet dikker zijn dan 2,5 mm in enkele dikte of 5 mm in dubbele dikte. Dit geldt ook voor alle kledij gedragen onder de schietbroek.

4.4.12.11.2 Onder de schietjas of –broek mag enkel gewoon, persoonlijk ondergoed en/of trainingkledij gedragen worden die de beweging van de benen, het lichaam of de armen van de schutter niet verhindert of onrechtmatig vermindert. Elke andere onderkledij is verboden.

4.4.12.12 Speciale regels voor kledij Sporting Rifle, Silhouetengeweer, Antique Firearms, Field Target, Leveraction Geweer, Pompactiegeweer en Ordonnantiegeweer.

Schietkledij zoals hiervoren omschreven in 4.4.12 is niet toegelaten bij wedstrijden Field Target Geweer, Sportkarabijn, Silhouetengeweer, Antique Firearms, Leveraction Geweer, Pompactiegeweer en Ordonnantiegeweer.

4.4.12.12.1 Het gebruik van een schietjas zoals omschreven in 4.4.12.8 is verboden. Een jas of vest in lichte stof (katoen, linnen, etc.), eventueel versterkt aan de ellebogen en/of de schouders of een 'Smoke-vest' type ABL, is wel toegelaten. Het is verboden aan alle deelnemers, zonder uitzondering, zich aan te bieden in volledig militaire kledij.

4.4.12.12.2 Het gebruik van een schietbroek zoals omschreven in 4.4.12.9 is verboden.

4.4.12.12.3 Het gebruik van een schiethandschoen zoals omschreven in 4.4.12.10 is verboden. Het gebruik van een gewone handschoen in lichte stof is wel toegelaten.

4.4.12.13 Toebehoren

4.4.12.13.1 Baankijkers

Het gebruik van baankijkers die niet aan het geweer zijn bevestigd, voor het waarnemen van inslagen of het beoordelen van de windrichting, zijn enkel toegelaten voor 25 m, 50 m en 100 m disciplines.

4.4.12.13.2 Geweerrust

Het gebruik van een geweerrust om het geweer tussen schoten te laten rusten, is toegelaten, op voorwaarde dat hij niet hoger is dan de schouder van de schutter bij een normale houding. Een geweerrust mag, in de staande positie, niet vóór de schutterstafel worden geplaatst. Een knierol mag tussen schoten als geweerrust gebruikt worden. Er moet op gelet worden dat het gebruik van de geweerrust de aangrenzende schutter niet hindert. Om veiligheidsredenen moet het geweer dat op de geweerrust ligt tevens door de schutter vastgehouden worden.

4.4.12.13.3 Schietkist of –zak

Een schietkoffer of –zak mag niet voor de voorste schouder van de schutter geplaatst worden op de vuurlijn, behalve in de staande houding waar een schietkoffer, een –zak, of een tafel als geweerrust tussen schoten mag gebruikt worden voor zover ze door hun afmetingen of bouw niet gebruikt worden als windscherm of storend zijn voor schutters op nevenliggende schietpunten..

4.4.12.13.4 Knierol

Slechts één cilindervormige knierol is toegelaten voor het schieten in de geknieelde houding. De maximale afmetingen zijn 25 cm lang en 18 cm in diameter. Hij moet vervaardigd zijn uit zacht en plooibaar materiaal. Samenbinden of andere apparaten om de rol te vormen zijn niet toegelaten.



4.4.12.13.5 Zandzakken voor Benchrestgeweer

Voor Benchrestgeweer mogen zandzakken als geweersteunen gebruikt worden voor zowel voor- als achterzijde van het geweer.

Behoudens voor Heavy Bench Rifle mogen de steunen onderling niet verbonden zijn en mogen evenmin aan het geweer of de tafel bevestigd zijn.

Ze mogen op geen enkele wijze vervaardigd of bedoeld zijn om hetzij de terugslag op te vangen hetzij het wapen te geleiden.

Ze moeten vervaardigd zijn uit materiaal dat met de vingers 6 mm kan worden samengedrukt.

De vulling mag enkel bestaan uit een droge, fijne, niet-ijzerhoudende stof zoals ondermeer zand of andere korrels, zonder additieven.

Ze moeten in verticale richting, de volledige breedte van het voorhout, minstens 1/2" (13 mm) dik zijn.



4.5 DISCIPLINEPROCEDURES EN WEDSTRIJDREGELS

4.5.1 Houdingen

4.5.1.1 Liggende houding

4.5.1.1.1 De schutter mag op de vloer van het schietpunt of de schietmat liggen.

4.5.1.1.2 Hij mag met zijn ellebogen eveneens op de schietmat rusten

4.5.1.1.3 Het lichaam moet uitgestrekt zijn op het schietpunt met het hoofd naar de doellijn

4.5.1.1.4 Het geweer mag enkel gesteund worden door beide handen en één schouder.

4.5.1.1.5 De wang mag tegen de kolf rusten.

4.5.1.1.6 Het geweer mag door de schietriem gesteund worden maar het voorhout achter de voorste hand mag de schietjas niet raken.

4.5.1.1.7 Geen enkel deel van het geweer mag de schietriem of diens bevestigingen raken.

4.5.1.1.8 Geen enkel ander punt of enig ander voorwerp mag het geweer raken of steunen.

4.5.1.1.9 Beide voorarmen en mouwen van de schietjas voor de ellebogen, moeten zichtbaar van het grondvlak van het schietpunt verheven zijn.

4.5.1.1.10 De voorarm met de schietriem moet een hoek vormen, gemeten vanuit de aslijn van de voorarm, van minstens 30° met een horizontale lijn.

4.5.1.1.11 De rechterhand en/of –arm mag de linkerarm, schietjas of schietriem niet raken

4.5.1.2 Staande houding

4.5.1.2.1 De schutter moet vrij staan met beide voeten op de vloer van het schietpunt of op de vloerbedekking en zonder enige andere steun.

4.5.1.2.2 Het geweer mag gesteund worden met beide handen en de schouder of de bovenarm bij de schouder en het deel van de borst naast de schouder.

4.5.1.2.3 De wang mag tegen de kolf geplaatst worden.

4.5.1.2.4 Het geweer mag de schietjas of de borst voorbij de zone van de rechterschouder en –borst niet raken;

4.5.1.2.5 De linker bovenarm en -elleboog mogen steunen op de borst of de heup. Indien een riem gedragen wordt, mag de gesp of sluiting niet gebruikt worden om de linkerarm of –elleboog te steunen.

4.5.1.2.6 Het geweer mag tegen geen enkel ander punt of voorwerp steunen.

4.5.1.2.7 Een palmsteun mag enkel gebruikt worden bij 10 m Vrij Geweer en Field Target geweer

4.5.1.2.8 In deze houding is het gebruik van de schietriem of handstop verboden, behalve voor 10 m Vrij Geweer.

4.5.1.2.9 Het gebruik van een draagriem, een handstop of riemwartel is enkel toegelaten voor Field Target Geweer en Antique Firearms.

4.5.1.3 Geknieelde houding

4.5.1.3.1 De schutter mag het grondvlak van het schietpunt raken met de rechterteen, de rechterknie en de linkervoet.



- 4.5.1.3.2 Het geweer mag enkel gesteund worden door beide handen en één schouder.
- 4.5.1.3.3 De wang mag tegen de kolf geplaatst worden.
- 4.5.1.3.4 De elleboog van de steunarm moet op de knie rusten, behalve voor Pompactiegeweer
- 4.5.1.3.5 De punt van de elleboog mag niet meer dan 100 mm voorbij of 150 mm voor de punt van de knie komen.
- 4.5.1.3.6 Het geweer mag door de schietriem gesteund worden maar het voorhout achter de voorste hand mag de schietjas niet raken.
- 4.5.1.3.7 Geen enkel deel van het geweer mag de schietriem of diens bevestigingen raken.
- 4.5.1.3.8 Geen enkel ander punt of enig ander voorwerp mag het geweer raken of steunen.
- 4.5.1.3.9 Indien de knielrol onder de wreef van de voet geplaatst is mag de voet niet onder een hoek van meer dan 45°gedraaid worden.
- 4.5.1.3.10 Indien geen knielrol wordt gebruikt mag de voet onder gelijk welke hoek geplaatst worden. Dit houdt in dat de zijkant van de voet en het onderbeen in contact mogen komen met het grondvlak van het schietpunt.
- 4.5.1.3.11 Geen enkel deel van de bovenbenen of de billen mag de vloer of de schietmat raken.
- 4.5.1.3.12 Gebruikt de schutter de schietmat dan mag hij volledig op de schietmat knielen, of met één of twee van de drie punten (teen, knie, voet) de schietmat raken.
- 4.5.1.3.13 Tussen het zitvlak en de hiel van de schutter mag hij enkel de broek en de onderkleding dragen. Tussen deze twee punten of onder de knie mag de schietjas, noch enig andere zaak geplaatst worden.
- 4.5.1.3.14 De rechterhand en/of –arm mag de linkerarm, schietjas of schietriem niet raken
- 4.5.1.4 **Zittende houding voor Field Target geweer**
- 4.5.1.4.1 De voorgeschreven houding voor het Field Target Geweer is zittend. Nochtans zijn alle houdingen zoals omschreven in 4.3.1.1, 4.3.1.2 en 4.3.1.3 toegelaten voor maximaal 10% van het totaal aantal te vuren wedstrijdshoten. De wedstrijdleiding kan schiethoudingen opleggen voor een aantal aangeduide doelen of schietpunten
- 4.5.1.4.2 Enkel het zitvlak en beide voeten van de schutter mogen de vloer van het schietpunt raken.
- 4.5.1.4.3 Het geweer mag op geen enkele andere wijze gesteund worden dan door beide armen en beide knieën van de schutter.
- 4.5.1.4.4 Een zitkussen mag gebruikt worden. Het moet vervaardigd zijn uit zacht materiaal, niet dikker dan 75 mm, rugsteun inbegrepen.
- 4.5.1.4.5 Een schutter mag om medische redenen een andere schietpositie aannemen of zijn schietpositie aanpassen op voorwaarde dat hij hieruit geen voordeel haalt ten opzichte van de andere deelnemers.
- 4.5.1.5 **Houdingen voor Pompactiegeweer**
- 4.5.1.5.1 Voor Pompactiegeweer kan elke houding worden opgelegd, rekening houdend dat minimum zeventig (70) procent der wedstrijdshoten gevuurd wordt vanuit de staande houding.
- 4.5.1.5.2 Een schutter mag om medische redenen een andere schiethouding aannemen of zijn schietpositie aanpassen op voorwaarde dat hij hieruit geen voordeel haalt ten opzichte van de andere schutters.



4.6 GEWEERDISCIPLINES

Zie tabel van de Geweerdisciplines 7.8

- 4.6.1 Geweerdisciplines** moeten in volgorde 10 m, 50 m en 100 m op het programma staan; in ieder geval, wanneer 100 m disciplines geschoten worden moeten ze op het programma na de 10 m en de 50 m disciplines komen.
- 4.6.2 Drie houdingen disciplines** 50 m en 100 m moeten in volgende orde geschoten worden: **Liggend – Staand – Geknield**
- 4.6.3 Geweer 3 X 40**
- 4.6.3.1** Alle schutters moeten de liggende houding afgewerkt hebben alvorens te beginnen met de staande houding, en alle schutters moeten de staande houding afgewerkt hebben alvorens te beginnen met de geknielde houding.
- 4.6.3.2** De maximum toegestane tijd voor het wisselen van houding is 10 minuten.
- 4.6.4 100m Groot kaliber Standaardgeweer**
- 4.6.4.1** Een wedstrijd Standaardgeweer bestaat uit 60 wedstrijdschoten, verdeeld in telkens twee reeksen van 10 schoten in liggende houding, staand en geknield, voorafgegaan door een onbeperkt aantal proefschoten per houding, in een totaal tijd van 2u30'. Door het bevel 'MATCH' kondigt de schutter zijn voornemen tot het vuren van wedstrijd-schoten aan.
- 4.6.5 100m Groot kaliber Vrij geweer**
- 4.6.5.1** Een wedstrijd Vrij geweer bestaat uit 30 wedstrijdschoten, verdeeld in drie reeksen van 10 schoten in liggende houding, voorafgegaan door een onbeperkt aantal proefschoten, in een totaal tijd van 1u. Door het bevel 'MATCH' kondigt de schutter zijn voornemen tot het vuren van wedstrijd-schoten aan.
- 4.6.6 10 m Klein kaliber Vrij geweer**
- Een wedstrijd bestaat uit 40 schoten in staande houding, voorafgegaan door een onbeperkt aantal proefschoten, in een totaal tijd van 1u15'.
- 4.6.7 100m Ordonnantiegeweer**
- Een wedstrijd bestaat uit 20 wedstrijdschoten in liggende houding, verdeeld in 2 reeksen van elk 10 wedstrijdschoten, voorafgegaan door maximum 10 proefschoten, in een totaal tijd van 30'.
- 4.6.8 50 m Leveractiongeweer**
- Een wedstrijd omvat 20 wedstrijdschoten in staande houding, voorafgegaan door een onbeperkt aantal proefschoten, in een totaal tijd van 45'.
Dezelfde regels als voor het precisiegedeelte voor sportpistool zijn van toepassing.
- 4.6.9 25m Sportkarabijn**
- Een wedstrijd omvat 3 reeksen van 10 patronen, telkens in 10 minuten, voorafgegaan door een proefreeks van 5 patronen in 5 minuten.
Dezelfde regels als voor het precisiegedeelte voor sportpistool zijn van toepassing.
- 4.6.10 25m Sportkarabijn Standaard**
- Een wedstrijd omvat 5 proefschoten in 150 seconden, gevolgd door 2 reeksen van 5 wedstrijdschoten in 150 seconden, 2 reeksen van 5 wedstrijdschoten in 20 seconden en 2



reeksen van 5 wedstrijdschoten in 10 seconden.
Dezelfde regels als voor het standaardpistool zijn van toepassing

4.6.11 Silhouetgeweer

Een wedstrijd omvat vier reeksen van 5 wedstrijdschoten in 6 minuten: een reeks op 20 m, een reeks op 30 m, een reeks op 38,5 m en een reeks op 50 m.
Dezelfde regels als voor silhouettenschieten met pistool zijn van toepassing.

4.6.12 Field Target geweer

4.6.12.1 Een wedstrijd omvat twintig wedstrijdschoten in twintig minuten. De schutter mag slechts één schot vuren naar ieder doel.

4.6.12.2 De twintig doelen worden willekeurig verdeeld over vier schietpunten. Elk van de vier schietpunten omvat minimum 1 en maximum 7 doelen op een afstand variërend tussen minimum 7 m en maximum 50 m voor de wapens van categorie 1 en 2, en minimum 7 m en maximum 25 m voor de wapens van categorie 3 en 4.

4.6.12.3 De maximale afstand van de vuurlijn tot de doelen met een trefzone van 25 mm mag niet meer bedragen dan 32 meter.

4.6.12.4 De baancommissaris roept de schutter aan de vuurlijn van elk schietpunt en geeft het bevel 'LOAD'. Na één minuut geeft de baancommissaris het bevel 'ATTENTION - START', en start hij de tijdsopname. De tijdsopname wordt onderbroken bij het laatste schot op elk schietpunt of gestopt bij het laatste schot op het laatste schietpunt.

4.6.12.5 Het aantal geldige treffers evenals de tijd worden genoteerd.

4.6.12.6 Bij het overschrijden van de toegestane wedstrijdtijd wordt als score de maximum toegestane tijd genoteerd en het aantal geldige treffers gescoord binnen de wedstrijdtijd.

4.6.12.7 De wedstrijdscore is het totaal van het aantal geldige treffers in de vier reeksen.

4.6.13 Historische geweren en musketten voor papieren schijven

4.6.13.1 Een wedstrijd 'precisie' bestaat uit een reeks van dertien schoten in dertig minuten en gaat in na het bevel 'OPEN FIRE' door middel van twee fluitsignalen of enig ander akoestisch middel dat beter hoorbaar is.
De tien schoten met de hoogste waarde tellen als score.

4.6.13.2 Voor de wedstrijden waarbij de schijf van 3.3.4.3 gebruikt wordt zullen per schutter twee schijven naast mekaar en op gelijke hoogte opgesteld worden.
In één schijf dienen zes schoten te worden gevraagd, in de andere zeven schoten.

4.6.13.3 Na het bevel 'OPEN FIRE' mogen de wapens geladen worden en, met medeweten van een baancommissaris, mag een slaghoedje of een ketsschot afgevuurd worden.

4.6.13.4 De wedstrijd eindigt met het bevel 'CEASE FIRE' door middel van een lang fluitsignaal of enig ander akoestisch middel dat beter hoorbaar is.
Het vuren moet onmiddellijk worden gestaakt en het wapen ontladen.

4.6.14 Historische wapens voor kleischieten

4.6.14.1 Een wedstrijd 'kleischieten' bestaat uit een reeks van 25 schoten in zestig minuten voor maximum 4 deelnemers in MANTON, of 6 deelnemers in LORENZONI.
Indien echt noodzakelijk mag dit maximaantal respectievelijk op 6 en 8 gebracht worden.
De wedstrijdtijd moet dan verhoogd worden met tien minuten per boventallige schutter.

4.6.14.2 De schutters mogen het bevel 'PULL' of 'READY' slechts geven na toestemming van de baancommissaris.

4.6.14.3 De schutter mag het wapen naar beneden richten of tegen de schouder houden voor



hij het bevel 'PULL' geeft.

4.6.15 Benchrest Centerfire

4.6.15.1 Een toernooi bestaat uit een aantal wedstrijden met geweren van verschillende klasse.

4.6.15.2 Een wedstrijd 'groeperingsschieten' bestaat ofwel uit vijf reeksen van elk vijf wedstrijd-schoten in telkens zeven minuten, met een interval tussen de reeksen van 30 minuten, ofwel voor Heavy Bench Rifle, uit tien reeksen van tien wedstrijd-schoten in telkens 12 minuten, met een interval tussen de reeksen van 30 minuten.

4.6.15.3 Een wedstrijd 'precisieschieten' bestaat uit vijf reeksen van elk vijf wedstrijd-schoten in telkens vijf minuten, met een interval tussen de reeksen van 20 minuten

4.6.15.4 Elke reeks mag voorafgegaan worden door een onbeperkt aantal proefschoten

4.6.15.5 De baancommissaris kondigt de reeks aan met

- Het nummer van de wedstrijd en het nummer van de reeks
- Het aantal wedstrijd-schoten en de afstand
- De toegestane wedstrijdtijd

4.6.15.6 Een reeks vangt aan na het bevel 'READY ON THE RIGHT? – READY ON THE LEFT? – REPLACE BOLTS – READY ON THE FIRING LINE - COMMENCE FIRE' of 'RECHTS KLAAR? – LINKS KLAAR? – GRENDELS PLAATSEN – KLAAR AAN DE VUURLIJN – START' en eindigt met een fluitsignaal, onmiddellijk gevolgd door het bevel 'CEASE FIRE – REMOVE YOUR BOLTS – CLEAR THE BENCHES' of 'STOP – ONTLADEN EN GRENDELS VERWIJDEREN – TAFELS VRIJMAKEN'.

4.6.16 Benchrest Rimfire

4.6.16.1 Een wedstrijd Benchrest Rimfire bestaat uit 25 schoten in 30 minuten, een onbeperkt aantal proefschoten inbegrepen.

4.6.17 Pompactiegeweer

4.6.17.1 Een wedstrijd Pompactiegeweer omvat 20 (4 X 5) wedstrijd-schoten in 4 minuten, verdeeld over een minimum van vijf (5) en een maximum van tien (10) schoten op papieren doelen en de overige wedstrijd-schoten op vallende doelen.

4.6.17.1.1 De doelen worden willekeurig verdeeld over afstanden tussen 10 m en 40 m vanaf de vuurlijn.

4.6.17.1.2 De doelen waarvan de kleinste afmeting van het zichtbare gedeelte niet meer dan 100 mm bedraagt, mogen op geen grotere afstand dan 25 m van de vuurlijn geplaatst worden.

4.6.17.2 De 3 minuten voorbereidingstijd vangen aan na het bevel "VOORBEREIDINGSTIJD BEGINT NU"

4.6.17.3 De Baancommissaris roept de schutter aan de vuurlijn van het schietpunt waar de proefschoten mogen gevuld worden.
Op dit schietpunt zal een papieren schijf opgesteld worden op de afstand van het verste wedstrijd-doel.
Na het bevel "PROEFREEKS – LADEN" mag de schutter het wapen laden met maximaal vijf (5) patronen.

4.6.17.4 Na één (1) minuut volgt het bevel "START" en mag de schutter vijf (5) proefschoten vuren in één (1) minuut.

4.6.17.5 De Baancommissaris roept de schutter aan het eerste schietpunt en geeft het bevel "LADEN". Na één (1) minuut volgt het bevel "OPGELET", waarbij de schutter de klaarstaande houding moet aannemen, maximum drie (3) seconden later gevolgd door het



sonorisch startsignaal van de shottimer dat de aanvang van de wedstrijdtijd aankondigt. De wedstrijdtijd stopt automatisch bij het laatste schot of bij het verstrijken van de maximaal toegestane wedstrijdtijd.

- 4.6.17.6** Op elk papieren doel mogen maximum vijf (5) schoten gevraagd worden.
- 4.6.17.7** Op elk vallend doel mag slechts één (1) schot gevraagd worden.
- 4.6.17.7.1** Een geldige treffer is elk vallend doel dat van het steunpunt of van de bevestiging wordt geschoten.
Indien bij een wedstrijdshot een ander doel valt omdat het werd geraakt door de prop, zal dit als geldige treffer worden gerekend. Desondanks moet de schutter in de richting van dat gevallen doel een schot vuren.
- 4.6.17.8** Het aantal geldige treffers van vallende- en papieren doelen en de tijd worden genoteerd.
- 4.6.17.8.1** Voor elke geldige treffer van een vallend doel worden tien (10) punten toegekend
- 4.6.17.8.2** Voor elke geldige treffer op papieren doelen wordt de waarde van de scoring toegekend waarin het middelpunt van de inslag zich bevindt of van de scoring waarvan het de buitenste rand raakt.
- 4.6.17.9** De score wordt verkregen door het totaal puntenaantal van vallende- en papieren doelen te delen door de verstreken wedstrijdtijd.



4.7 SCOREPROCEDURES – Aanduiding van schoten 100 m

4.7.1 Schijfaanduiding in de put

4.7.2 Zodra de Aanduider het signaal krijgt, moet hij het schot aanduiden.

4.7.2.1 Het aanduiden van de schoten moet geschieden overeenkomstig volgend systeem. Zodra de aanduider in de put het signaal daartoe krijgt moet hij:

4.7.2.1.1 het doel laten zakken;

4.7.2.1.2 de inslag dichten met een transparante plakker en overlappen met een contrasterende plakker om de plaats van het laatste impact aan te geven;

4.7.2.1.3 het doel opnieuw omhoog brengen;

4.7.2.1.4 de waarde van het schot aanduiden volgens het schijfsysteem.

4.7.2.2 Wanneer de aanwijsplaat gebruikt wordt om de waarde van de schoten aan te duiden, moet deze bestaan uit een dunne, cirkelvormige schijf met een diameter van 200 tot 250 mm, zwart aan één zijde, wit aan de andere, en een dunne staaf, meestal langs de witte zijde bevestigd op 30 tot 50 mm rechts van het midden.

4.7.2.3 De waarde van de schoten wordt als volgt getoond:

4.7.2.3.1 de plaats van het schot moet worden aangegeven:

4.7.2.3.2 De treffers met een waarde van 1, 2, 3, 4, 5, 6, 7 of 8 worden aangegeven door de aanwijsplaat, met de zwarte zijde naar de vuurlijn, op de overeenkomstige zone van de doelschijf, die in de opwaartse stand staat, te plaatsen overeenkomstig de onderstaande figuur;

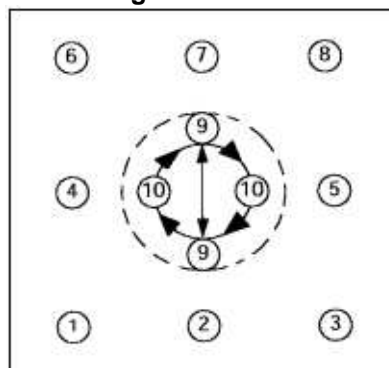
4.7.2.3.3 Is de treffer een 9 moet de plaat, met de witte zijde naar de vuurlijn, tweemaal op en neer over de zwarte roos bewogen worden;

4.7.2.3.4 Is de treffer een 10 moet de plaat, met de witte zijde naar de vuurlijn, tweemaal in een cirkel in wijzerzin rond de zwarte roos bewogen worden, zoals aangegeven op de volgende afbeelding:

4.7.2.3.5 Voor een schot dat niet in de doelschijf viel wordt de plaat, met de zwarte zijde naar de vuurlijn, drie of vier maal zijdelings heen en weer over de doelschijf bewogen;

4.7.2.3.6 Een schot dat op de doelschijf, maar buiten de scoreringen viel, wordt eerst aangegeven als een misser waarna de plaats van het schot wordt getoond.

4.7.2.3.7 Diagram voor schotaanduiding




4.7.2.4 De proefschijf moet duidelijk gemerkt zijn met een zwarte diagonale streep in de rechterbovenhoek. De streep moet onder normale lichtwaarde met het blote oog kunnen waargenomen worden vanop de voorziene schietafstand. De proefschijf mag in geen geval in de opwaartse stand gebracht worden terwijl de schutter wedstrijdsschoten vuurt.



4.8 Tabel van de Geweerdisciplines

	Groot kaliber Standaard Geweer	Groot kaliber Vrij Geweer	Klein kaliber Vrij geweer	Ordonnantie geweer	Lever action geweer	Sport- karabijn	Geweer voor Silhouetschieten
Afstand	100 m	100m	10 m	100 m	50 m	25 m	20 – 30 – 38,5 – 50
Aantal schoten liggend staand geknield	20 20 20	30	40	20	20	30	20
Aantal schoten per schijf	10	10	1	10	5	2	1
Aantal proefschoten	onbeperkt	onbeperkt	onbeperkt	Max.10	inbegrepen	5	0
Aantal proefschijven	1 per houding	1	4	1	1	1	0
Schijven: Technisch reglement	3.3.2.1	3.3.2.1	3.3.2.2	3.3.2.3	3.3.2.3	3.3.2.6	3.3.3.3
Uitmaken van de score	Classificatiejury					Aan de doelen	
Vorbereidingstijd	10'	10'	10'	10'	10'	10'	10'
Wedstrijdtijd	2u30'	1u	1u15'	30'	45'		6 minuten
Lengte van het systeem		850 mm	850 mm				
Lengte van de loop	762 mm						
Kaliber	≤ 8 mm	≤ 8 mm	5,60 mm (.22) Long Rifle Zimmer	≤ 8 mm	>.22	.22 Max. volgens stand	pistoolmunitie van 5,56 mm (.22) tot 11,45 mm (.45)
Gewicht	≤ 5,5 kg	≤ 8 kg (H), ≤ 6,5 kg (D)		origineel			
Trekkerdruk	≥ 1500 g	vrij	vrij	Origineel (≥ 1500 g)		Origineel ≥ 1500 g	Origineel (≥ 1500 g)
Duimgat of duimrust	verboden			verboden	verboden	verboden	verboden
Palmrust	enkel in staande houding			verboden	verboden	verboden	verboden
Waterpas	verboden			verboden	verboden		
Voorgevormde handgreep	verboden			verboden	verboden	verboden	verboden
Andere hulpstukken				verboden	verboden		
Mirageband	Max. 60mm breed			verboden	verboden		
Tweepoot of andere steun	verboden	verboden	verboden	Indien origineel	verboden	verboden	verboden
Kolfhaak	verboden			verboden	verboden	verboden	verboden
Optische richtmiddelen	verboden	verboden	verboden	verboden	verboden		
Schietriem			verboden	verboden	verboden	verboden	verboden
Draagriem	verboden	verboden	verboden		verboden	verboden	



4.9 Tabel van de Antique Firearms

	MIQUELET	MAXIMILIAN	MINIE	WHITWORTH	WALKYRIE	GUSTAV ADOLPH	PAULY	VERSAILLES	TANEGASHIMA	VETTERLI	HIZADAI	AMAZONS	NAGASHINO	RIGBY	MANTON	LORENZONI	HAWKER	PFORZHEIM	WEDGNOCK	NOBUNAGA	LAMARMORA	ALBINI
	1	2	3	4	8	9	10	11	14	15	16	17	19	20	21	22	23	24	26	27	37	
Standaardgeweer	X		X		X	X	X	X		X		X						X				
Vrij geweer		X		X	X				X	X	X	X	X	X	X	X	X	X	X	X	X	X
Origineel	X	X	X	X	X	X	X	X	X	X	X	X	X	X	X	X	X	X	X	X	X	X
Replica	X	X	X	X	X				X	X	X	X	X	X	X	X	X	X			X	X
Individueel	X	X	X	X	X				X	X	X				X	X					X	X
Dames					X							X										
Ploegen - regels als						1	3	9+10				8	14	4			21+22	15	2	14		
Aantal ploegleden						3	3	4				3	3	3			2+2	3	3	3		
Vuursteenslot	X	X				X		X		X					X			X	X			
Lontslot									X	X	X		X					X		X		
Percussie			X	X			X	X		X				X		X		X			X	X
Gladder loop	X					X		X	X	X	X		X		X	X	X	X		X		
Getrokken loop										X								X				
Kaliber <13,65 mm																						X
Kaliber >13,50 mm			X				X	X														X
Kaliber vrij		X							X				X		X	X			X	X		
Hagel - max. 2,5 mm															X	X	X					
Afstand 100 m		X	X	X	X		X	X				X		X					X			
Afstand 50 m	X					X		X	X	X	X		X					X		X	X	X
Schijf 3.3.2.3		X	X	X	X		X	X		X		X		X				X	X		X	
Schijf 3.3.2.5	X					X		X	X		X		X							X		
Kleischijf															X	X	X					
Liggend		X	X	X	X		X	X				X		X					X			
Staand	X					X		X	X	X			X		X	X	X	X		X	X	
Geknield											X											
Keep		X		X	X				X	X	X	X	X	X				X		X		X
Korrel		X		X	X	X		X	X	X	X	X	X	X				X		X		X
Originele keep			X		X		X	X	X	X	X	X	X					X	X	X	X	X
Originele korrel	X		X		X		X	X	X	X	X	X	X					X	X	X	X	X

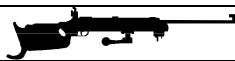


4.10 INDEX

10 m Klein kaliber Vrij geweer – Wedstrijdprogramma	4.6.6
100 m Groot kaliber geweer	4.4.2
100 m Groot kaliber Standaardgeweer - Wedstrijdprogramma	4.6.4
100 m Groot kaliber Vrij geweer	4.4.2.6
100 m Groot kaliber Vrij geweer - Kolfhaak	4.4.2.6.2
100 m Groot kaliber Vrij geweer - Palmsteun	4.4.2.6.3
100 m Groot kaliber Vrij geweer - Wedstrijdprogramma	4.6.5
100 m Ordonnantiegeweer	4.4.4
100 m Ordonnantiegeweer – Bajonet en/of tweekop	4.4.4
100 m Ordonnantiegeweer - Categorieën	4.4.4.2
100 m Ordonnantiegeweer - Draagriemen	4.4.4.11
100 m Ordonnantiegeweer – Lader vullen met maximum 10 patronen	4.4.4.5
100 m Ordonnantiegeweer – Maximum kaliber	4.4.4.1
100 m Ordonnantiegeweer - Stuwgassenrecuperatie	4.4.4.4
100 m Ordonnantiegeweer - Trekkerdruk	4.4.4.8
100 m Ordonnantiegeweer - Wedstrijdprogramma	4.6.7
100 m Standaardgeweer	4.4.2.5
100 m Standaardgeweer – Maximum looplengte	4.4.2.5.4
100 m Standaardgeweer – Minimum trekkerdruk	4.4.2.5.1
100 m Standaardgeweer – Voorste mikorgaan	4.4.2.5.5
25 m Sportkarabijn	4.4.6
25 m Sportkarabijn - Categorieën	4.4.6.2
25 m Sportkarabijn – Groot kaliber	4.4.6.2.2
25 m Sportkarabijn – Klein kaliber	4.4.6.2.1
25 m Sportkarabijn - Trekkerdruk	4.4.6.5
25 m Sportkarabijn - Wedstrijdprogramma	4.6.9
25 m Sportkarabijn Standaard	4.4.6
25 m Sportkarabijn Standaard - Wedstrijdprogramma	4.6.10
50 m Geweer	4.4.3
50 m Geweer – Gebruik van meer dan 1 geweer	4.4.3.4
50 m Geweer – Kolfplaat en -haak	4.4.3.2
50 m Geweer - Palmsteun	4.4.3.3
50 m Leveraction geweer	4.4.5
50 m Leveraction geweer - Wedstrijdprogramma	4.6.8
Aanbrengen van substanties voor betere grip	4.4.2.3
Algemeen	4.1
Antique Firearms	4.4.8
Antique Firearms - Draagriemen	4.4.8.4
Antique Firearms - Eigendom	4.4.8.1.2
Antique Firearms – Kleischietsen - Wedstrijdprogramma	4.6.14
Antique Firearms - Kuisstokken	4.4.8.8
Antique Firearms - Munitie	4.4.11.3
Antique Firearms - Originelen	4.4.8.2
Antique Firearms - Palmsteun	4.4.8.6
Antique Firearms – Precisieschietsen - Wedstrijdprogramma	4.6.13
Antique Firearms – Replica's	4.4.8.3
Antique Firearms - Tabel	4.9
Antique Firearms - Trechters en laadbuizen	4.4.8.7
Antique Firearms – Wijzigingen en herstellingen	4.4.8.9
Autonome afstandsmeters	4.4.7.4
Baankijkers	4.4.12.13.1
Benchrest – Geweersteunen / Zandzakken	4.4.12.13.5
Benchrest Centerfire - Wedstrijdprogramma	4.6.15
Benchrest Rimfire - Wedstrijdprogramma	4.6.16
Benchrestgeweer	4.4.9
Benchrestgeweer – Centrale Percussie	4.4.9.1
Benchrestgeweer – Centrale Percussie – Heavy Bench Rifle	4.4.9.1.1
Benchrestgeweer – Centrale Percussie – Heavy Varmint Rifle	4.4.9.1.2



Benchrestgeweer – Centrale Percussie – Hunter Rifle	4.4.9.1.5
Benchrestgeweer – Centrale Percussie – Light Varmint Rifle	4.4.9.1.3
Benchrestgeweer – Centrale Percussie – Sporter Centerfire	4.4.9.1.4
Benchrestgeweer – Centrale Percussie – Varmint Hunter Rifle	4.4.9.1.6
Benchrestgeweer – Centrale Percussie – Varmint Score Rifle	4.4.9.1.7
Benchrestgeweer – Centrale Percussie – Open klasse	4.4.9.1.8
Benchrestgeweer - Rimfire	4.4.9.2
Compensators / Mondingsremmen	4.4.1.2.1
Corrigerende glazen en/of filters	4.4.1.3.2
Corrigerende lenzen	4.4.1.3.1
Damesdisciplines	4.1.4
Disciplineprocedures en wedstrijdregels	4.5
Doorboren van lopen en/of verlengbuizen	4.4.1.2
Draagriem	4.4.1.6
Duimgat	4.4.2.2
Duimrust	4.4.2.2
Elektronische trekkers	4.4.1.4
Field Target geweer	4.4.7
Field Target geweer - Categorieën	4.4.7.2
Field Target geweer - Richtmiddelen	4.4.7.3
Field Target geweer - Wedstrijdprogramma	4.6.12
Geknielde houding	4.5.1.3
Geweer 3 X 40	4.6.3
Geweerdisciplines	4.6
Geweerdisciplines - Tabel	4.8
Geweersteunen voor Benchrest	4.4.12.13.5
Handsteun	4.4.2.2.1
Herendisciplines	4.1.4
Houdingen	4.5.1
Kledij – Behandelen met sprays etc.	4.4.12.5
Kledij – Behandelen met warmte of andere middelen	4.4.12.4
Kledij - Dikte	4.4.12.7.1
Kledij – Dikte - Tabel	4.4.12.7.1.1
Kledij - Materiaal	4.4.12.1
Kledij – Slechts 1 schietjas, 1 schietbroek en 1 paar schoenen	4.4.12.2
Kledij – Speciale regels voor Antique Firearms	4.4.12.12.
Kledij – Speciale regels voor Field target	4.4.12.12
Kledij – Speciale regels voor Leveraction geweer	4.4.12.12
Kledij – Speciale regels voor Ordonnantiegeweer	4.4.12.12
Kledij – Speciale regels voor Silhouettengeweer	4.4.12.12
Kledij – Speciale regels voor Sportkarabijn	4.4.12.12
Kledij - Stijfheid	4.4.12.7.2
Knierol	4.4.12.13.4
Kolfhaak	4.4.2.6.2
Kolfplaat	4.4.2.1
Lichtfilters	4.4.1.3.3
Liggende houding	4.5.1.1
Linkshandige schutter	4.1.3
Lopen	4.4.1.2
Meetapparaten	4.4.12.7
Meetapparaten - Dikte	4.4.12.7.1
Meetapparaten - Stijfheidsmeter	4.4.12.7.2.1
Metten van de trekkerdruk	4.4.2.5.1
Mikorganen	4.4.1.3
Munitie	4.4.11
Munitie - Tabel	4.4.11.1
Munitie voor Antique Firearms	4.4.11.3
Onderkledij	4.4.12.11
Oogklep	4.4.1.3.4
Palmsteun	4.4.2.2
Pistoolgrepen	4.4.1.1



Pompactiegeweer	4.16.7
Prisma / Spiegel	4.4.1.3.5
Rechtshandige schutter	4.1.3
Schietbroek	4.4.12.9
Schietbroek – Afmetingen	4.4.12.9.6
Schietbroek - Dikte	4.4.12.9.1
Schietbroek – Ritssluitingen, knopen, velcro	4.4.12.9.2
Schietbroek - Verstevigingen	4.4.12.9.5
Schiethandschoenen - Dikte	4.4.12.10.1
Schiethandschoenen - Sluiting	4.4.12.10.2
Schietjas	4.4.12.8
Schietjas – Afmetingen van de zak	4.4.12.8.13
Schietjas - Binnenzak	4.4.12.8.13
Schietjas – Eigenschappen van het rugpaneel	4.4.12.8.4
Schietjas – Gebruik van plakkerige substanties, vloeistoffen of spray	4.4.12.8.6
Schietjas – Kunstmatige steun: stroken, veters, stiksels, linten	4.4.12.8.3
Schietjas – Lijf, mouwen, lengte	4.4.12.8.1
Schietjas – Plaats van de mouw	4.4.12.8.5
Schietjas - Rugstuk	4.4.12.8.4
Schietjas – Ruw maken van materiaal	4.4.12.8.6
Schietjas – Sluiting: niet regelbaar	4.4.12.8.2
Schietjas – Verstevigingen	4.4.12.8.7
Schietjas – Verstevigingen: ellebogen	4.4.12.8.9
Schietjas – Verstevigingen: kolfplaatsteun op de schouder	4.4.12.8.11
Schietjas – Verstevigingen: maximale dikte	4.4.12.8.8
Schietkist / Schietzak	4.4.12.13.3
Schietriem	4.4.1.5
Schietriem	4.4.1.5
Schietschoenen	4.4.12.6
Schietschoenen – Afbeelding en Tabel	4.4.12.6.5
Schietschoenen – Bovendeelmateriaal	4.4.12.6.1
Schietschoenen – Gelijk paar	4.4.12.6.4
Schietschoenen – Hoogte	4.4.12.6.3
Schietschoenen – Zoolmateriaal	4.4.12.6.2
Schotaanduiding in de put	4.7.1
Scoreprocedures - Algemeen	4.7
Silhouetengeweer	4.4.6
Silhouetengeweer - Wedstrijdprogramma	4.6.12
Staande houding	4.5.1.2
Stand- en doelsvoorschriften	3
Tabel van de geweerafmetingen	4.4.2.5.6
Telescoop met parallaxcorrectie	4.4.7.3
Toebehoren	4.4.12.8.13
Uitrusting en munitie	3
Uitwendige gewichten	4.4.2.4
Veiligheid	3
Voorschriften voor alle geweren	4.4.1
Voorschriften voor kledij	4.4.12
Wapen verwijderen van de vuurlijn	4.4.2.5.2
Waterpas	4.4.2.2
Zelfde wapen voor 3 houdingen	4.4.2.5.3
Zittende houding Field Target	4.5.1.4



Royal Belgian Shooting Sport Federation

Titel 5.0

Technisch Reglement voor de Pistooldisciplines

HOOFDSTUKKEN

5.1	Algemeen	131
5.2	Veiligheid	132
5.3	Stand- en doelvoorschriften	132
5.4	Uitrusting en Munitie	133
5.5	Bijhorigheden	138
5.6	Disciplineprocedures en Wedstrijdregels	139
5.7	Haperingen	147
5.8	Tabel van de Pistooldisciplines	151
5.9	Afbeeldingen en afmetingen	151
5.10	Tabel van de Antique Firearms	152
5.11	Index	153

OPMERKING: Waar afbeeldingen en tabellen specifieke informatie bevatten, hebben deze dezelfde waarde als de genummerde regels.



5.1 ALGEMEEN

- 5.1.1** Deze Regels maken deel uit van de Nationale Reglementen van de RBSSF en zijn van toepassing op alle pistooldisciplines.
- 5.1.2** Alle schutters, ploegverantwoordelijken en scheidsrechters moeten vertrouwd zijn met de RBSSF Regels en moeten ervoor zorgen dat deze Regels opgelegd worden. Het is de verantwoordelijkheid van de schutter om zich naar deze Regels te gedragen.
- 5.1.3** Wanneer een Regel verwijst naar rechtshandige schutters, verwijst het omgekeerde naar linkshandige schutters.
- 5.1.4** Tenzij een Regel expliciet van toepassing is op een heren- of damesdiscipline, moet hij van toepassing zijn op zowel heren- als damesdisciplines.



5.2

**VEILIGHEID
VEILIGHEID IS VAN HET ALLERGROOTSTE BELANG**

Zie gedetailleerde veiligheidsregels zijn opgenomen in het Technisch Reglement – Sectie 3

5.3

STAND- EN DOELVOORSCHRIFTEN

Gedetailleerde doel- en standvoorschriften zijn opgenomen in het Technisch Reglement - Sectie 3.



5.4 UITRUSTING EN MUNITIE

5.4.1 Voorschriften voor alle pistolen

5.4.1.1 Grepen. Zie voor afmetingen en details de Tabel van Pistoolvoorschriften en de tabel van afbeeldingen en afmetingen

5.4.1.1.1 Noch de greep, noch enig ander deel van het pistool mag derwijze verlengd of gebouwd zijn dat het achter de hand raakt. De pols moet zichtbaar vrij blijven wanneer het pistool in de normale schiethouding wordt gehouden. Armbanden, polshorloges, polsbanden of gelijkaardige voorwerpen zijn verboden aan de hand en de arm die het pistool vasthouden.

5.4.1.1.2 Regelbare grepen zijn toegelaten op voorwaarde dat zij, aangepast aan de hand van de schutter, nog overeenstemmen met de disciplineregels. Na de Uitrustingscontrole mag de aanpassing niet dermate gewijzigd worden dat ze tegenstrijdig is met de ISSF Regels.

5.4.1.2 Lopen. Zie de Tabel voor Pistoolvoorschriften

5.4.1.3 Mikorganen. Zie de Tabel voor Pistoolvoorschriften

Enkel open mikorganen zijn toegelaten. Optische-, spiegel-, mikorganen met telescoop, met laserstraal, of met elektronisch geprojecteerde stip, etc., zijn verboden. Elk mikinstrument, geprogrammeerd om het trekkermechanisme te bedienen, is verboden. Een beschermende overkapping van het voorste of achterste mikorgaan is verboden.

5.4.1.3.1 Corrigerende lenzen en kijkers mogen niet aan het pistool bevestigd zijn.

5.4.1.3.2 De schutter mag corrigerende glazen en/of filters dragen.

5.4.1.4 Elektronische trekkers zijn toegelaten voor zover:

5.4.1.4.1 al de componenten stevig bevestigd zijn aan en in het raam of de greep;

5.4.1.4.2 de trekker bediend wordt door de hand die het pistool vasthoudt;

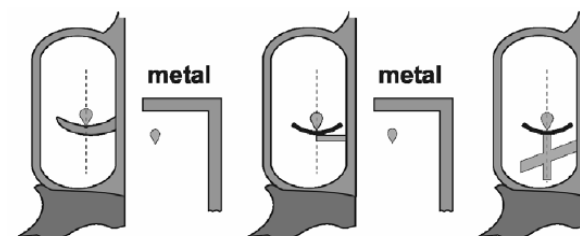
5.4.1.4.3 alle componenten aangebracht zijn bij aanbidding aan de Wapencontrole;

5.4.1.4.4 het pistool, alle componenten aangebracht, voldoet aan de geldende normen qua afmetingen en gewicht voor dat onderdeel

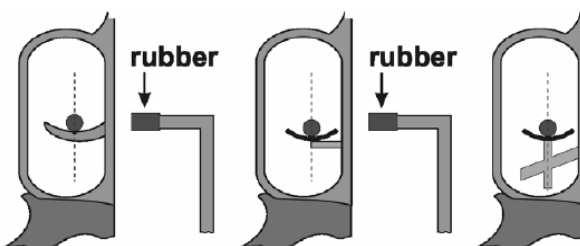
5.4.1.5 Hulzenvangers zijn toegelaten voor zover het pistool, hulzenvanger aangebracht, overeenstemt met alle Regels (afmetingen en gewicht)

5.4.1.6 Meetapparaat voor de trekkerdruk.

Scherpe metalen rand



Scherpe rubberen rand

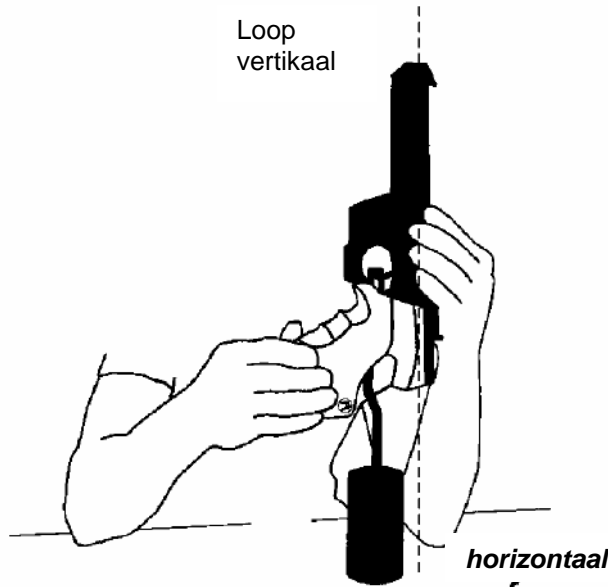




5.4.1.6.1 **Opmerking:**

Een gewicht met een metalen- of rubberen scherpe rand moet gebruikt worden. Een rolletje of een andere ronde vorm is niet toegelaten. Een tegengewicht zonder veren of andere toestellen moet gebruikt worden.

5.4.1.6.2 **Meten van de trekkerdruk**



De trekkerdruk moet gemeten worden met het meetgewicht opgehangen bij het midden van de trekker en met de loop in verticale stand. Het gewicht moet vanaf een horizontaal vlak worden opgetild. De meting moet uitgevoerd worden door verantwoordelijken van de Uitrustingscontrole. De minimum trekkerdruk moet de ganse wedstrijd behouden blijven. Maximum drie (3) pogingen zijn toegelaten om het gewicht op te tillen. Indien het faalt mag het pas na afstelling opnieuw worden aangeboden. Bij de meting van Luchtdrukpistolen moet het loslaten van de stuwlading geactiveerd zijn.

5.4.1.6.3 Het meetgewicht voor de trekkerdruk, dat kan gebruikt worden om willekeurige controles uit te voeren, zal ook op de stand ter beschikking van de schutters gehouden worden voor en tijdens de wedstrijd en vóór de aanvang van de Finales, om hen toe te laten een eventuele wijziging van de trekkerdruk, die een overtreding van dit reglement zou uitmaken, vast te stellen..

5.4.1.6.4 Willekeurige controle van de trekkerdruk gebeurt na het beëindigen van de laatste reeks van alle Kwalificatierondes van 10 m en 25 m disciplines. Minstens één schutter van elke sectie (of acht schietpunten bij Luchtpistool en twee (2) schutters per onderdeel voor Snelvuurpistool) wordt aangeduid door lottrekking door de Standjury. De verantwoordelijken van de Uitrustingscontrole moeten de controles uitvoeren voor de pistolen ingepakt worden. Maximum drie (3) pogingen zijn toegelaten om het gewicht op te tillen. De schutter wiens pistool faalt bij deze controle of wanneer een aangeduide schutter de test niet wil ondergaan, moet gediskwalificeerd worden.

5.4.2 **Specifieke voorschriften voor 25 m Pistolen**

5.4.2.1 De aslijn van de loop moet boven de muis (tussen duim en wijsvinger) van de hand liggen wanneer het pistool in de normale schiethouding wordt gehouden.

5.4.2.2 De looplengte wordt als volgt gemeten: (zie Tabel van de Pistoolvoorschriften)

Halfautomatisch Pistool	van de loopmond tot het uitwerpvenster (loop + kamer)
Revolver	de loop alleen (trommel niet inbegrepen)

5.4.2.3 **25 m Pistool met randontsteking**

5.4.2.3.1 Elk 5,6 mm (.22") kaliber pistool met randontsteking, uitgezonderd enkelschotspistolen, gekamerd voor Long Rifle patronen, mag gebruikt worden.

5.4.2.3.2 Voor 25 m Snelvuurpistool mag het pistool gekamerd zijn voor andere dan Long Rifle patronen.



5.4.2.4 25 m Superkaliber Pistoel

Elk Pistoel met centrale percussie, uitgezonderd enkelschotspistolen, van kaliber 9,65 mm tot 11,43 mm (.38" tot .45") of elk pistool dat, ondermeer door de kracht of de aard van de gebruikte munitie, in geen door de ISSF erkende categorieën kan ondergebracht worden.

5.4.2.5 Pistoel voor Bowlingpinschieten en Silhouetschieten

Elk pistool met centrale percussie, met een kaliber groter dan 7,65 mm (.32) tot maximaal 11,43 mm (.45), mag gebruikt worden.

5.4.2.5.1 Pistoel voor Bowlingpinschieten - Standaardklasse

Pistolen die voldoen aan 5.4.2.5 met open mikorganen die regelbaar mogen zijn.

5.4.2.5.2 Pistoel voor Bowlingpinschieten – Open klasse

Pistolen die voldoen aan 5.4.2.5 met optische richtmiddelen.

5.4.2.6 Historische wapens

5.4.2.6.1 Originelen

Elk origineel pistool of elke originele revolver met eigentijdse mikorganen die gebruikt wordt voor de disciplines 5 (Cominazzo), 6 (Küchenreuter), 7 (Colt) en 23 (Donald Malson), 18 (Boutet), 25 (Wogdon), 30 (Adams) en Nagant.

5.4.2.6.1.1 Enkelschots percussiepistolen met getrokken loop, toegelaten voor de disciplines 6 (Küchenreuter) en 18 (Boutet) moeten mikorganen hebben die eigentijds zijn aan de 19^{de} eeuw, zoals een puntvormige korrel, smalle keep met een maximumbreedte van 2,03 mm of .080 inch, smalle pyramide of gelijkaardig, maar geen brede Partridge-vorm. De keep moet in V- of U-vorm zijn.

5.4.2.6.1.2 De korrel van originele revolvers, gebruikt voor de disciplines 7 (Colt) en 30 (Adams), mogen van gelijk welke hoogte zijn om het mikken op 25m te vergemakkelijken, maar het originele profiel moet behouden blijven.

5.4.2.6.1.3 Lopen mogen niet gebogen worden teneinde de miklijn te wijzigen.

5.4.2.6.1.4 Repicalopen of originele, overtrokken lopen zijn niet toegelaten.

5.4.2.6.1.5 Vuursteenslotpistolen voor de discipline 5 (Cominazzo) moeten een minimum looppdiameter hebben van 11 mm of .433 inch.

5.4.2.6.1.6 Om het gebruik van revolvers als enkelschotspistolen te verhinderen, moeten de schutters tenminste vijf kamers voor elk van de eerste twee reeksen laden.

5.4.2.6.1.7 De trommel mag van een revolver worden verwijderd, behalve voor het laden. Deze regel is evenwel niet van toepassing op een revolver voor discipline 30 (Adams) die niet met een laadstok uitgerust is.

5.4.2.6.2 Replica 's

Elke replica van een origineel voorladerpistol of van een originele -revolver met eigentijdse mikorganen die gebruikt wordt voor de disciplines 5 (Cominazzo), 6 (Küchenreuter), 12 (Mariette) en 23 (Donald Malson), 13 (Peterlongo), 18 (Boutet), 25 (Wogdon) en Nagant en die voldoen aan volgende eisen:

5.4.2.6.2.1 Replica's van enkelschots percussiepistolen met getrokken loop voor discipline 6 (Küchenreuter) moeten mikorganen hebben naar 19^{de} eeuws model: de korrel moet puntig zijn of een smal blad met een maximum breedte van 2,03 mm (.080"), een smalle pyramide of gelijkaardig, doch geen brede Patridgevorm. De keep moet in V- of U-vorm zijn.



- 5.4.2.6.2.2** De korrel van replica revolvers voor discipline 12 (Mariette), mag van gelijk welke hoogte zijn om het mikken op 25 m te vergemakkelijken, maar het originele profiel moet behouden blijven.
Voor replica revolvers zijn er geen beperkingen betreffende de trekken van de loop.
- 5.4.2.6.2.3** Korrels in zwaluwstaartvorm zijn toegelaten voor zover de uiteinden van de pen gelijklopen met de loop.
- 5.4.2.6.2.4** Vuursteenslotpistolen voor de discipline 5 (Cominazzo) moeten een minimum looppdiameter hebben van 11 mm of .433 inch.
- 5.4.2.6.2.5** Om het gebruik van revolvers als enkelschotspistolen te verhinderen, moeten de schutters tenminste vijf kamers voor elk van de eerste twee reeksen laden.
- 5.4.2.6.2.6** De trommel mag van een revolver worden verwijderd, behalve voor het laden. Deze regel is evenwel niet van toepassing op een revolver voor discipline 30 (Adams) die niet met een laadstok uitgerust is.

5.4.2.6.3 Lontslotpistolen

Voor de disciplines 5 (Cominazzo), 28 (Tanzutsu) en 39 (Kumimoto)

- 5.4.2.6.3.1** Lontslotpistolen moeten dezelfde vorm hebben als de Japanse musket, doch korter.
- 5.4.2.6.3.2** Replica lontslotpistolen zijn niet toegelaten in de discipline 5 (Cominazzo – Replica).

5.4.2.6.4 Bijzondere regel voor replica's

De voornaamste delen van replica's (loop, slot en cylinder) mogen vervaardigd zijn in roestvrij staal.

5.4.3 Munitie

- 5.4.3.1** Alle gebruikte projectielen moeten uit lood vervaardigd zijn of een gelijkaardig zacht materiaal.
- 5.4.3.2** Mantelmunitie is niet toegelaten, behalve voor het superkaliber pistool.
- 5.4.3.3** Het gebruik van doorborende, spoortrekkende, ontplofbare, brandstichtende of gelijkaardige munitie is ten strengste verboden;
- 5.4.3.4** De Jury mag voor nazicht een staal nemen van de door de schutter gebruikte munitie.

5.4.3.5 Tabel der pistoolmunities

Pistool	Kaliber	Andere voorschriften
25 m Pistool met randontsteking	5,6 mm (.22")	Randontsteking Long Rifle Voor de discipline Snelvuurpistool : Short
25 m Superkaliber Pistool	9,65 mm – 11,43 mm (.38" - .45")	Minimumsnelheid op 1 m van de monding: 11,45 mm (.45") : 240 m/sec (750 ft/sec) andere kalibers: 320 m/sec (1000 ft/sec)
Pistool voor Bowlingpinschieten	>7,65 mm – 11,43 mm (>.32" - .45")	Munitie type "Wadcutter" verboden
Pistool voor Silhouetschieten	>7,65 mm – 11,43 mm (>.32" - .45")	Munitie type "Wadcutter" verboden

5.4.3.6 Munitie voor Antique Firearms

- 5.4.3.6.1** Voor vuursteenslot- en lontslotwapens mogen enkel ronde kogels gebruikt worden.



- 5.4.3.6.2 Voor percussiepistolen met getrokken loop mogen enkel ronde kogels gebruikt worden.
- 5.4.3.6.3 Voor percussierevolvers mogen enkel ronde of beklede kogels gebruikt worden.
- 5.4.3.6.4 Voorgetrokken kogels mogen niet worden gebruikt in wapens die daartoe niet ontworpen zijn.
- 5.4.3.6.5 Moderne munitie of munitie van het type 'wadcutter' is niet toegelaten.
- 5.4.4 **Kledij**
- 5.4.4.1 De deelnemer is verantwoordelijk om zich op de standen aan te bieden op een gepaste wijze gekleed voor een publiek evenement.
- 5.4.4.1.1 Dames worden aangemaand jurken, rokken, broekrokken, korte- of lange broeken te dragen en bloezen of topjes (die de voor- en rugzijde van het lichaam en beide schouders bedekken).
- 5.4.4.1.2 Heren worden aangemaand lange – of korte broeken te dragen en hemden met korte of lange mouwen.
- 5.4.4.1.3 Korte broeken mogen niet korter zijn dan tot de vingertoppen van de schutter die de handen en de vingers strekt naast het lichaam.
- 5.4.4.1.4 Sweaters of pulls mogen gedragen worden.
- 5.4.4.1.5 Trainingspakken, aan de ploeg geleverd als officieel uniform, zullen toegelaten worden.
- 5.4.4.1.6 Enkel **schoenen met lage schacht** die de enkel niet bedekken zijn toegelaten



5.5 BIJHORIGHEDEN

5.5.1 Baankijkers

Het gebruik van kijkers die niet aan het pistool zijn bevestigd om inslagen te bepalen of de windrichting te beoordelen, zijn enkel toegelaten in 25 m en 50 m disciplines.



5.6 DISCIPLINEPROCEDURES EN WEDSTRIJDREGELS

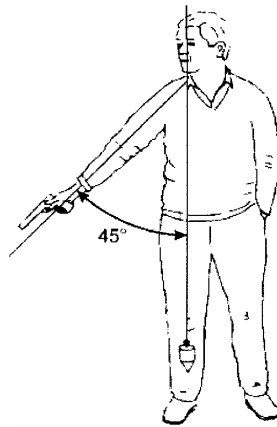
5.6.1 Houding

5.6.1.1 De schutter moet vrij staan, zonder steun, met beide voeten en/of schoenen volledig in het schietpunt. Pistolen mogen met slechts één hand vastgehouden en afgevuurd worden, uitgezonderd voor pistolen voor Bowlingpinschieten en Silhouetschieten. De pols moet zichtbaar vrij van enige steun zijn.

5.6.1.2 Voor het snelvuurgedeelte van het 25 m Pistoool en 25 m Superkaliber Pistoool en het Pistoool voor Bowlingpinschieten, moet het vuren beginnen vanuit de klaarstaande houding. In deze houding moet de arm waarmee gevuld wordt, naar beneden wijzen onder een hoek niet groter dan 45° met een verticale lijn, maar mag het pistool niet naar de grond gericht zijn voor de voorste rand van het schietpunt.

De arm moet zichtbaar onbeweeglijk in deze houding blijven, ofwel tot de schijf verschijnt, ofwel tot het groene licht aangaat bij gebruik van elektronische doelen.

5.6.1.3 De KLAARSTAANDE houding



5.6.1.4 Indien een schutter zijn arm te vroeg naar boven brengt, of onvoldoende laat zakken, moet hij een Waarschuwing krijgen van een Jurylid en de reeks moet genoteerd en herhaald worden. In de discipline 25 m Snelvuurpistoool wordt aan de schutter het schot met de laagste waarde op elke schijf toegekend. In alle andere 25 m disciplines worden de vijf (5) schoten met de laagste waarde in de twee reeksen (drie in geval van een hapering) aan de schutter toegekend. Wordt de fout herhaald in hetzelfde onderdeel van 30 schoten, moet dezelfde procedure toegepast worden en de schutter wordt gestraft met een aftrek van twee (2) punten van zijn score. Bij een derde overtreding van deze Regel moet de schutter gediskwalificeerd worden.

5.6.2 Pistooldisciplines

5.6.2.1 Zie Tabel van de Pistooldisciplines

5.6.3 Wedstrijdregels

5.6.3.1 Voorbereidingstijd voor 25 m disciplines

5.6.3.1.1 De schutters moeten zich aanbieden op hun Sectie, maar moeten wachten tot zij aan de vuurlijn geroepen worden. Wanneer de tijd het toelaat worden de schutters vóór aanvang van de Voorbereidingstijd op de schietpunten geroepen waar zij hun uitrusting mogen opstellen en hun pistolen manipuleren op voorwaarde dat de vorige doorgang beëindigd is. Nazichten door de Jury en Baancommissarissen moeten uitgevoerd zijn voor de Voorbereidingstijd begint.

5.6.3.1.2 Daarna wordt het bevel “**VOORBEREIDINGSTIJD BEGINT NU**”. Gedurende de Voorbereidingstijd moeten de doelen zichtbaar en naar de schutter gedraaid zijn. Gedurende de Voorbereidingstijd mogen de schutters op de vuurlijn droogvuren en houdings- en mikoefeningen doen.



5.6.3.1.3 De toegestane **Vorbereidingstijd** voor aanvang van de wedstrijd is als volgt:

25 m Precisieonderdelen	5 minuten
25 m Snelvuuronderdelen	3 minuten

5.6.3.2 25 m Disciplines

5.6.3.2.1 In alle 25 m disciplines moet de tijdsopname starten wanneer de groene lichten gaan branden (of de schijven beginnen voor te draaien) en stoppen wanneer de rode lichten gaan branden (of de schijven beginnen wegdraaien).

5.6.3.2.2 Het draaien van de schijven of het omschakelen van de lichten mag gebeuren door een Doelenbediener die zich achter de vuurlijn bevindt. Zijn plaats mag de schutter niet storen maar moet in het zicht en binnen de gehoorsafstand van de Baancommissaris liggen. De doelen mogen ook bediend worden door de Baancommissaris door middel van een afstandsbediening.

5.6.4 LADEN

Bij alle 25 m disciplines mag slechts één (1) lader of pistool met niet meer dan vijf (5) patronen geladen worden bij elk bevel "**LADEN**". Niets anders mag in de lader of de cilinder gestoken worden.

5.6.4.1 Indien een schutter zijn pistool met **een totaal van meer dan vijf (5) patronen** of meer dan één lader laadt bij een bevel "**LADEN**", moet hij, per teveel geladen patroon, gestraft worden met een aftrek van twee (2) punten van zijn wedstrijdsscore in dezelfde reeks.

5.6.4.2 Een schot, of schoten, gevuld vóór het bevel "**LADEN**" moet bestraft worden met diskwalificatie.

5.6.4.3 ONTLADEN

Bij alle disciplines moet het bevel "**ONTLADEN**" gegeven worden zodra de reeks of het onderdeel beëindigd is. In ieder geval moet de schutter zijn pistool ontladen onmiddellijk na het beëindigen van een reeks (tenzij bij hapering van het pistool) of wanneer het hem wordt opgedragen.

5.6.5 Speciale regels voor de discipline 25 m Snelvuurpistool

De discipline bestaat uit 60 wedstrijdsschoten verdeeld over twee onderdelen van elk 30 schoten. Elk onderdeel is onderverdeeld in zes (6) reeksen van elk vijf (5) schoten, twee (2) in acht (8) seconden, twee (2) in zes (6) seconden en twee (2) in vier (4) seconden. In elke reeks wordt binnen de toegestane tijd voor de reeks, één (1) schot gevuld naar elk van de vijf (5) doelen.

5.6.5.1 Voor de aanvang van elk onderdeel mag de schutter een (1) proefreeks van vijf (5) schoten in acht (8) seconden vuren.

5.6.5.2 Het schieten (proef- en wedstrijdssreeksen) gebeurt op bevel. Beide schutters in dezelfde sectie moeten op hetzelfde ogenblik vuren, maar de organisatoren mogen meerdere secties gelijktijdig laten vuren onder gecentraliseerde bevelen.

5.6.5.3 Indien een pistool van gelijktijdig vurende schutters een hapering vertoont, moet de haperingreeks door de betrokkenen in hetzelfde tijdsonderdeel met de volgende normale reeks. De laatste reeks van dit onderdeel zal geschoten worden onmiddellijk nadat alle andere schutters die gelijktijdig schoten dit tijdsonderdeel beëindigd hebben. Elke sectie mag afzonderlijk werken.

5.6.5.4 Alvorens de Baancommissaris het bevel "**LADEN**" geeft, moet hij de tijd van de reeks aankondigen (zoals "**ACHT (8) SECONDEN REEKS**" of "**ZES (6) SECONDEN REEKS**", etc.) of de tijd van de reeks moet op enigerlei wijze aangegeven worden, zoals door gebruik van genummerde borden, van voldoende grootte, waarneembaar door de schutter.



Wanneer de Baancommissaris het bevel “**LADEN**” geeft moeten de schutters zich onmiddellijk klaarmaken voor hun reeks binnen één (1) minuut.

5.6.5.5 Wanneer één (1) minuut verlopen is zal de Baancommissaris volgende bevelen geven:

“ OPGELET ”	De schijven moeten weggedraaid worden, of, indien electronische doelen gebruikt worden, moeten de rode lichten ingeschakeld worden
“ 3 – 2 – 1 – START ”	Op het bevel “ START ” moet het tijdsmechanisme van de doelen gestart worden. De schutters moeten in de KLAARSTAANDE houding staan bij het einde van de aftelling 1.

5.6.5.6 Voor elke reeks moet de schutter de arm laten zakken en de **KLAARSTAANDE** houding aannemen.

5.6.5.7 De schijven moeten dan voordraaien of de groene lichten moeten ingeschakeld worden na een tijdspanne van drie (3) seconden (± 1 seconde). Deze tijdspanne moet de hele wedstrijd constant blijven. Bij elke reeks moet de schutter vijf (5) schoten vuren. De pistolen mogen naar omhoog gebracht worden op het ogenblik dat de schijven beginnen voordraaien of de groene lichten branden.

5.6.5.8 Een reeks wordt aanzien als begonnen na het bevel “**OPGELET**”. Elk schot daarna gevuld zal als wedstrijdshot worden genoteerd.

5.6.5.9 Na het vuren van elke reeks zou een onderbreking van tenminste één (1) minuut moeten voorzien zijn voor het volgende bevel “**LADEN**” gegeven wordt. De gepubliceerde aanvangstijden voor opeenvolgende doorgangen moeten voldoende zijn om deze doorgangen op de aangekondigde tijdstippen te laten aanvangen. 30 Minuten moet de minimumtijd zijn tussen de aanvang van opeenvolgende doorgangen en meer indien het programma het toelaat.

5.6.6 Speciale regels voor 25 m Pistool

Het programma voor elke wedstrijd is 60 wedstrijdshots verdeeld in twee (2) onderdelen van elk 30 schoten:

Onderdeel	Aantal reeksen / schoten	Tijdslimiet voor elke proef- en wedstrijdreeks
Precisiegedeelte	Zes (6) reeksen van vijf (5) schoten	Vijf (5) minuten
Snelvuurgedeelte	Zes (6) reeksen van vijf (5) schoten	Zie hierna

5.6.6.1 Voor aanvang van elk onderdeel mag de schutter één (1) proefreeks van vijf (5) schoten vuren.

5.6.6.1.1 Precisiegedeelte

5.6.6.1.1.1 De Baancommissaris moet het bevel “**LADEN**” geven. Na het bevel “**LADEN**” moeten de schutters zich binnen één (1) minuut klaarmaken met het juiste aantal patronen. Het vuren zal beginnen met het gepaste bevel of signaal.

5.6.6.1.1.2 Alle schutters moeten het Precisiegedeelte hebben beëindigd alvorens het Snelvuurgedeelte mag beginnen.

5.6.6.1.2 Snelvuurgedeelte

5.6.6.1.2.1 Bij elke reeks wordt de schijf vijf maal voorgedraaid, of, wanneer elektronische doelen gebruikt worden, de groene lichten ingeschakeld, telkens gedurende drie seconden (+ 0,2 seconden, - 0,0 seconden). Tussen elk voordraaien van de schijf, of bij gebruik van elektronische doelen, het inschakelen van de rode lichten, is ze gedurende zeven seconden ($\pm 1,0$ seconde) weggedraaid. Bij ieder voordraaien van de schijf mag slechts één schot gevuld worden.



5.6.6.1.2.2.1 Alle schutters moeten de proefreeksen zowel als de wedstrijdreeksen tegelijk schieten en op de volgende bevelen:

“VOOR DE PROEFREEKS – LADEN”	Alle schutters laden binnen een tijd van één (1) minuut
“VOOR DE EERSTE/VOLGENDE WEDSTRIJDREEKS – LADEN”	Alle schutters laden binnen een tijd van één (1) minuut
“OPGELET”	De rode lichten worden ingeschakeld of de schijven worden weggedraaid. Na een tijdspanne van zeven (7) seconden ($\pm 1,0$ seconde) worden de groene lichten ingeschakeld of de schijven worden voorgedraaid.
	Voor elk schot moet de schutter de arm laten zakken en de KLAARSTAANDE houding aannemen.
	Het pistool mag niet op de schiettafel rusten gedurende de reeks.

5.6.6.1.2.3 Een reeks is begonnen van zodra de rode lampen ingeschakeld zijn of de schijf wegdraait na het bevel ‘**OPGELET**’. Elk schot daarna gevraagd wordt genoteerd als wedstrijdshot.

5.6.7 Regels voor pistool superkaliber.

5.6.7.1 Een wedstrijd omvat dertig wedstrijdshoten verdeeld in twee gedeeltes van elk vijftien schoten: een precisiegedeelte van vijftien schoten, verdeeld in drie reeksen van vijf schoten, telkens in vijf minuten; en een snelvuurgedeelte van vijftien schoten, verdeeld in drie reeksen van vijf schoten, waarbij voor elk schot de schijf drie seconden voorstaat en dan zeven seconden wordt weggedraaid.

5.6.7.2 Voor aanvang van elke onderdeel mag de schutter een proefreeks van vijf schoten vuren.

5.6.7.3 Precisiegedeelte.

5.6.7.3.1 De baancommissaris moet de reeks aankondigen. Na het bevel ‘LADEN’ moeten de schutters zich binnen één minuut klaarmaken voor het vuren van het aangegeven aantal patronen.
Het vuren begint nadat het gepaste bevel werd gegeven.

5.6.7.3.2 Alle schutters van eenzelfde doorgang moeten het precisiegedeelte afgewerkt hebben alvorens met het snelvuurgedeelte mag begonnen worden.

5.6.7.4 Snelvuurgedeelte.

5.6.7.4.1 Bij elke reeks wordt de schijf vijf maal voorgedraaid, telkens gedurende drie seconden (+ 0,2 seconden, - 0,0 seconden). Tussen elk voordraaien van de schijf is ze gedurende zeven seconden ($\pm 1,0$ seconde) weggedraaid.
Bij ieder voordraaien van de schijf mag slechts één schot gevraagd worden.

5.6.7.4.2 De baancommissaris moet de reeks aankondigen. Na het bevel ‘LADEN’ moeten de schutters zich binnen één minuut klaarmaken voor het vuren van het aangegeven aantal patronen.

5.6.7.4.3 Nadat één minuut is verlopen geeft de baancommissaris het bevel ‘OPGELET’ en de schijven worden weggedraaid.

5.6.7.4.4 Voor elk schot moet de schutter de arm laten zakken en de klaarstaande houding aannemen. Zijn arm mag niet bewegen voor de schijf voordraait

5.6.7.4.5 Het pistool mag gedurende de reeks niet rusten op de tafel.

5.6.7.4.6 Een reeks is begonnen van zodra de schijf wegdraait na het bevel ‘OPGELET’. Elk schot daarna gevraagd wordt genoteerd als wedstrijdshot.



5.6.8 Regels voor Pistool Bowlingpinschieten.

- 5.6.8.1** Een wedstrijd omvat vier reeksen van zes patronen, telkens in 12 seconden voor de standaardklasse, telkens in 9 seconden voor de open klasse.
- 5.6.8.2** Er zijn geen proefschoten toegelaten.
- 5.6.8.3** De baancommissaris roept de schutter aan de vuurlijn en geeft het bevel 'VOORBEREIDINGSTIJD BEGINT NU'. Tijdens de drie minuten voorbereidingstijd zullen de kegels geplaatst zijn en mag de schutter droogvuren en houdings- en mikoefeningen doen.
- 5.6.8.4** Na het verstrijken van de voorbereidingstijd geeft de baancommissaris het bevel 'LADEN'. De schutter mag zijn schiethouding aannemen om met één dan wel met beide handen te vuren, en zijn wapen laden met zes patronen
- 5.6.8.5** Na 1 minuut geeft de baancommissaris het bevel 'OPGELET 3 – 2 – 1 START' waarbij hij op 'START' de chronometer start. Op '1' moet de schutter zijn wapen vasthouden onder een hoek van ten hoogste 45° ten op zichte van een loodlijn op de vloer. Op 'START' mag de schutter beginnen vuren. De tijdsopname stopt bij het laatste schot.
- 5.6.8.6** Het aantal geldige treffers evenals de tijd worden genoteerd. Een geldige treffer is elk bowlingpinsilhouet dat omvalt.
- 5.6.8.7** Bij het overschrijden van de toegestane tijd, 12 seconden in standaardklasse en 9 seconden in open klasse, wordt als score de maximum toegestane tijd genoteerd en het aantal geldige treffers.
- 5.6.8.8** De wedstrijdscore is het totaal van het aantal geldige treffers in de vier reeksen.

5.6.9 Regels voor silhouettenschieten.

- 5.6.9.1** Een wedstrijd omvat twintig wedstrijdshoten in 4 minuten, verdeeld over vier reeksen:
een reeks van vijf schoten op 20 m
een reeks van vijf schoten op 30 m
een reeks van vijf schoten op 38 m
een reeks van vijf schoten op 50 m
- 5.6.9.2** Een reeks van vijf (5) proefschoten in 4 minuten op een door de schutter gekozen afstand is toegelaten.
- 5.6.9.3** De baancommissaris roept de schutter aan de vuurlijn en geeft het bevel 'PREPARATION TIME STARTS NOW'. Tijdens de voorbereidingstijd zullen de doelen geplaatst zijn en mag de schutter droogvuren en houdings- en mikoefeningen doen.
- 5.6.9.4** De schutter mag slechts van twintig patronen en één reservepatroon voorzien zijn.
- 5.6.9.5** Na het verstrijken van de voorbereidingstijd geeft de baancommissaris het bevel 'ATTENTION', gevolgd door het bevel 'START', waarna hij de tijdsopname start. De schutter mag beginnen laden en vuren. Laden, vuren en van schietpunt veranderen moeten in de wedstrijdtijd gebeuren. De tijdsopname stopt bij het laatste schot.
- 5.6.9.6** Het aantal geldige treffers evenals de tijd worden genoteerd.
- 5.6.9.7** Een geldige treffer is ieder doel dat volledig van zijn standplaats wordt geschoten in de correcte volgorde, te weten van links naar rechts en van de dichtsbijgelegen naar de verstverwijderde doelen. Worden met één schot meerdere geldige treffers gescoord, moeten de boventallige treffers als missers genoteerd worden.
- 5.6.9.8** Bij het overschrijden van de toegestane tijd - 4 minuten - wordt als score de maximum toegestane tijd genoteerd en het aantal doelen dat van de standplaats werd geschoten.



- 5.6.9.9** De wedstrijdscore is het totaal van het aantal geldige treffers in de vier reeksen.
- 5.6.10 Regels voor Antique Firearms**
- 5.6.10.1** Een wedstrijd bestaat uit een reeks van dertien schoten in dertig minuten en gaat in na het bevel 'OPEN FIRE' door middel van twee fluitsignalen of enig ander akoestisch middel dat beter hoorbaar is..
De tien schoten met de hoogste waarde tellen als score.
- 5.6.10.2** In de wedstrijden voor historische pistolen en revolvers zijn geen proefschoten toegelaten.
- 5.6.10.3** Na het bevel 'OPEN FIRE' mogen de wapens geladen worden en, met medeweten van een baancommissaris, mag een slaghoedje of een ketsschot afgevuurd worden.
- 5.6.10.4** De wedstrijd eindigt met het bevel 'CEASE FIRE' door middel van een lang fluitsignaal of enig ander akoestisch middel dat beter hoorbaar is.
Het vuren moet onmiddellijk worden gestaakt en het wapen ontladen.
- 5.6.10.5** Voor de wedstrijden waarbij de schijf van 3.3.4.3 gebruikt wordt zullen per schutter twee schijven naast mekaar en op gelijke hoogte opgesteld worden.
In één schijf dienen zes schoten te worden gevuurd, in de andere zeven schoten.
- 5.6.11 Onderbrekingen**
- 5.6.11.1 25 m Disciplines en onderdelen**
- Indien het schieten onderbroken wordt voor technische of veiligheidsredenen (niet te wijten aan een fout van de schutter):
- 5.6.11.1.1** is de verlopen tijd **meer dan 15 minuten** moet de Jury één (1) bijkomende proefreeks van vijf (5) schoten toestaan;
- 5.6.11.1.2** wanneer een reeks wordt onderbroken in 25 m Snelvuurpistool moet die reeks geannuleerd en herhaald worden. De herhaalde reeks moet worden genoteerd en toegekend aan de schutter;
- 5.6.11.1.3** in de disciplines 25 m Pistool en 25 m Superkaliber Pistool moet de onderbroken reeks vervolledigd worden. De vervolledigde reeks moet genoteerd worden en aan de schutter toegekend.
- 5.6.11.1.3.1** In het precisiegedeelte is de tijdslimiet één (1) minuut per schot voor elk schot dat moet gevuurd worden om de reeks te vervolledigen.
- 5.6.11.2 Historische wapens.**
- 5.6.11.2.1** Een wedstrijd kan onderbroken worden door het bevel 'TEMPORARY CEASE FIRE' door middel van een reeks korte fluitsignalen of een ander akoestisch middel dat beter hoorbaar is.
- 5.6.11.2.2** Bij het bevel 'TEMPORARY CEASE FIRE' moet het vuren onmiddellijk staken en het slaghoedje of het ontstekingsmiddel uit het wapen verwijderd worden.
- 5.6.11.2.3** Indien de wedstrijd moet onderbroken worden door weersomstandigheden of om een andere reden, zal ze worden hervat waar ze werd gestopt en voor de niet verlopen tijd.
- 5.6.11.2.4** Indien bij de hervatting van de wedstrijd wordt vastgesteld dat de doelschijven niet meer bruikbaar zijn, moeten ze vervangen worden en de wedstrijd wordt herschoten.
- 5.6.12 Onregelmatige schoten**
- 5.6.12.1 25m Disciplines en onderdelen**



5.6.12.1.1 **Te veel schoten gevraagd**

5.6.12.1.1.1 Indien een schutter **meer wedstrijdschoten** op een schijf vuurt dan vereist door het programma, of meer dan één schot bij het voordraaien van de schijf in een snelvuurreeks, moet(en) de hoogste schotwaarde(n) van dat doel worden afgetrokken en genoteerd als misser(s). Bovendien moeten twee (2) punten afgetrokken worden van die reeks voor elk boventallig schot. Deze straf wordt opgelegd bovenop de aftrek van twee (2) punten die kan opgelegd worden.

5.6.12.1.1.2 Er moeten twee (2) punten afgetrokken worden telkens twee schoten gevraagd worden bij een eenmalig voordraaien van de doelen bij het snelvuurgedeelte van de disciplines 25 m Pistoel en 25 m Superkaliber Pistoel.

5.6.12.1.1.3 Indien een schutter **meer proefschoten** vuurt dan voorzien door het programma, of die toegelaten zijn door de Baancommissaris of de Jury, zal hij voor elk boventallig proefschot bestraft worden met een aftrek van twee (2) punten van de eerste reeks van zijn wedstrijd-score.

5.6.12.2 **Te vroege en te late schoten**

5.6.12.2.1 Elk schot, onvrijwillig gevraagd nadat het bevel '**LADEN**' werd gegeven, maar voor een wedstrijdreeks is begonnen, moet niet als wedstrijdschot worden genoteerd, maar de schutter wordt bestraft met een aftrek van twee punten van de eerstvolgende wedstrijdreeks. Deze straf wordt niet toegepast in de proefreeks.

De schutter die het schot vuurt, mag niet verdergaan maar moet wachten tot de andere schutters de reeks hebben beëindigd om dan de baancommissaris te verwittigen alsof hij een hapering had. De baancommissaris zal hem dan toelaten de reeks verder te zetten en te herhalen samen met de volgende normale reeks. De laatste reeks zal onmiddellijk volgen nadat de andere schutters hun reeks(en) hebben beëindigd. Wordt deze procedure niet gevolgd, en de schutter zet de originele reeks verder, zal het onvrijwillige schot genoteerd worden als misser.

5.6.12.2.2 Elk schot dat in het precisiegedeelte gevraagd wordt na het bevel '**STOP**' moet genoteerd worden als misser. Kan het schot, of de schoten, niet bepaald worden, moet het schot of de schoten met de hoogste waarde afgetrokken worden van de score van die schijf.

5.6.12.3 **Onjuiste bevelen bij 25 m disciplines.**

5.6.12.3.1 Indien een schutter, tengevolge een onjuist bevel of een handeling van de baancommissaris, niet klaar is om te vuren wanneer het bevel daartoe wordt gegeven, moet hij zijn pistool naar de kogelvang gericht houden en zijn vrije hand opsteken en dit onmiddellijk na de reeks melden aan de baancommissaris of een jurylid.

5.6.12.3.2 Indien de klacht terecht bevonden wordt, mag de schutter de reeks schieten.

5.6.12.3.3 Indien de klacht onterecht bevonden wordt, mag de schutter de reeks schieten maar wordt bestraft met een aftrek van twee punten van de score van die reeks.

5.6.12.3.4 Het protest wordt niet aanvaard indien de schutter een schot heeft gevraagd na het onjuiste bevel.

5.6.13 **Kruisvuur**

5.6.13.1 **25 m Wedstrijden en disciplines.**

5.6.13.1.1 Indien een schutter een proefschot vuurt in de proefschijf van een ander schutter, zal hij dat schot niet mogen herhalen, maar wordt niet gestraft. Indien niet snel en duidelijk kan uitgemaakt worden welk(e) schot(en) aan wie toebehoren mag de schutter die geen fout treft, de proefschoten herhalen.



5.6.14 Storingen

Indien een schutter oordeelt dat hij werd gestoord tijdens het vuren van een schot, zal hij zijn pistool in de langsrichting van de stand houden en onmiddellijk een Baancommissaris of Jurylid verwittigen. Hij zal andere schutters niet storen.

5.6.14.1 Indien de eis terecht wordt bevonden:

5.6.14.1.1 het schot (25 m Snelvuurpistool) moet geannuleerd worden en de schutter mag de reeks herhalen;

5.6.14.1.2 de reeks (25 m Pistool en 25 m Superkaliber Pistool) moet geannuleerd worden en de schutter mag het schot herhalen en de reeks vervolledigen.

5.6.14.2 Indien de eis niet terecht wordt bevonden:

5.6.14.2.1 indien de schutter zijn reeksen heeft beëindigd moet het schot of de reeks aan de schutter toegekend worden;

5.6.14.2.2 heeft de schutter zijn reeks niet beëindigd tengevolge de ingeroepen storing, mag hij zijn reeks herhalen of vervolledigen. De score en de straffen zijn als volgt:

5.6.14.2.2.1 in de Discipline 25 m Snelvuurpistool mag de reeks herhaald worden en het totaal van de schoten met de laagste waarde op elke schijf moet als score worden genoteerd;

5.6.14.2.2.2 in de Discipline 25 m Pistool en 25 m Superkaliber Pistool mag de reeks vervolledigd worden en de score moet genoteerd worden;

5.6.14.2.2.3 twee (2) punten moeten bovendien afgetrokken worden van de score van de herhaalde of vervolledigde reeksen;

5.6.14.2.2.4 in elke herhaalde reeks moeten de vijf (5) schoten naar het doel gevuld worden. Elk niet gevuld schot of elk schot dat het doel niet raakt, moet genoteerd worden als misser.

5.6.15 Tijden

Meent een schutter dat te veel of te weinig tijd verstrijkt tussen het bevel bepaald in de Regels en het oplichten van het groene licht of het voordraaien van de schijven, en dus niet conform is met de voorgeschreven tijd in de Regels, moet hij zijn pistool naar de kogelvang gericht houden en onmiddellijk de Baancommissaris of een Jurylid verwittigen door zijn vrije hand op te steken. Hij mag de andere schutters niet storen.

5.6.15.1 Indien zijn **klacht terecht** bevonden wordt, mag de schutter herbeginnen.

5.6.15.2 Indien zijn **klacht onterecht** bevonden wordt, mag de schutter de reeks herbeginnen, maar hij wordt bestraft met een aftrek van twee (2) punten van de score van die reeks.

5.6.15.3 Nadat een schutter het eerste schot van een reeks heeft gevuld mag een dergelijke klacht niet meer aanvaard worden.

5.6.15.4 Meent een schutter dat de tijd van de reeks te kort was, mag hij de baancommissaris hiervan inlichten onmiddellijk na het beëindigen van de reeks.

5.6.15.4.1 De baancommissaris en/of de jury moeten het tijdsmechanisme (laten) nazien.

5.6.15.4.2 Wordt een onregelmatigheid vastgesteld, moet de reeks van de schutter die protesteerde geannuleerd en herhaald worden.

5.6.15.4.3 Indien de klacht onterecht bevonden wordt, wordt de score van de reeks genoteerd en aan de schutter toegekend.



5.7 HAPERINGEN

5.7.1 25 m Pistooldisciplines

- 5.7.1.1 Indien de herstelling waarschijnlijk meer dan vijftien minuten zal vergen, mag, op zijn vraag, door de Jury meer tijd aan de schutter toegekend worden.
- 5.7.1.2 Indien extratijd wordt toegestaan zal de schutter de wedstrijd vervolledigen op een plaats en tijdstip door de Jury bepaald, of:
- 5.7.1.3 de schutter mag ook verder vuren met een ander pistool van hetzelfde type werking (half-automatisch of revolver) en van hetzelfde kaliber.
- 5.7.1.4 Wordt een vervangpistool gebruikt, moet het goedgekeurd zijn door de Sectie Uitrustingscontrole.
- 5.7.1.5 In de 25 m disciplines moet de Jury één (1) extra proefreeks van vijf (5) schoten toestaan.

5.7.2 Haperingen bij 25 m Pistooldisciplines

- 5.7.2.1 Indien een schot niet gevuurd werd omwille van een hapering, en de schutter wenst een hapering in te roepen, moet hij zijn pistool naar de kogelvang gericht houden en onmiddellijk de Baancommissaris verwittigen door zijn vrije hand op te steken. Hij mag de andere schutters niet storen.
- 5.7.2.1.1 Een schutter mag proberen de hapering te verhelpen en de reeks verder te zetten, maar kan daarna geen geldige hapering meer inroepen, tenzij de slagpin gebroken is of een ander onderdeel dermate beschadigd is dat het pistool niet meer kan werken.
- 5.7.2.2 Een hapering in de proefreeks zal niet als dusdanig genoteerd worden. De schutter mag de proefreeks vervolledigen door het onmiddellijk vuren van de niet gevuurde schoten in de voorziene tijd voor de proefreeks van dat onderdeel. In het precisiegedeelte mogen de niet gevuurde schoten gevuurd worden in een maximum van twee (2) minuten.

5.7.3 Soorten haperingen.

5.7.3.1 GELDIGE HAPERINGEN (GH) zijn:

- 5.7.3.1.1 een projectiel blijft in de loop zitten;
- 5.7.3.1.2 het trekkermechanisme heeft niet gewerkt;
- 5.7.3.1.3 een patroon zit in de kamer en het trekkermechanisme werd bediend en heeft gewerkt;
- 5.7.3.1.4 de huls werd niet uitgetrokken of uitgeworpen;
- 5.7.3.1.5 de patroon, de lader of de trommel of enig ander onderdeel, klemt;
- 5.7.3.1.6 de slagpin is gebroken of enig ander onderdeel is dermate beschadigd dat het pistool niet meer kan werken;
- 5.7.3.1.7 het wapen vuurt in buien zonder dat de trekker gelost wordt. De schutter moet onmiddellijk stoppen met vuren en mag met dergelijk pistool niet verder doen zonder toelating van de Baancommissaris of een Jurylid. Indien de gevuurde schoten alsnog de schijf raakten moeten de hoogst aangetroffen schoten genegeerd worden vóór de herhalingsreeks. Na een herhalingsreeks moeten alle schoten, behoudens deze die genegeerd moeten worden op de schijf in kwestie, bijgerekend worden om de score uit te maken.
- 5.7.3.1.8 de schuif klemt of de lege huls werd niet uitgeworpen. Dit is eveneens van toepassing indien een hulzenvanger gebruikt wordt.



5.7.3.2 **ONGELDIGE HAPERINGEN (OH) zijn:**

- 5.7.3.2.1 de schutter heeft het sluitstuk, het mechanisme of de veiligheidspal aangeraakt, of een ander persoon heeft het pistool aangeraakt voor het door de baancommissaris werd nagezien;
- 5.7.3.2.2 de veiligheidspal werd niet afgezet;
- 5.7.3.2.3 de schutter heeft zijn pistool niet geladen;
- 5.7.3.2.4 de schutter heeft minder patronen geladen dan voorgeschreven;
- 5.7.3.2.5 de schutter liet de trekker niet ver genoeg terugkeren na het vorige schot;
- 5.7.3.2.6 het pistool werd met verkeerde munitie geladen;
- 5.7.3.2.7 de lader werd niet correct ingebracht of viel uit het pistool tijdens het schieten, behalve wanneer dit te wijten is aan schade aan het mechanisme;
- 5.7.3.2.8 de hapering is te wijten aan een oorzaak die normalerwijze door de schutter kon vermeden worden

5.7.4 **Bepalen van de oorzaak van de hapering.**

Indien uiterlijk geen duidelijke oorzaak van de hapering kan waargenomen worden en er is geen aanwijzing en de schutter niet beweert dat een projectiel in de loop bleef zitten, zal de baancommissaris het pistool in de hand nemen zonder het mechanisme aan te raken of te bedienen, richt het in een veilige richting en haalt de trekker éénmaal over om uit te maken of het trekkermechanisme werd bediend.

- 5.7.4.1 Bij een revolver moet de baancommissaris de trekker niet overhalen tenzij de haan opgespannen is.
- 5.7.4.2 Gaat het pistool niet af moet de baancommissaris het nazicht van het pistool verderzetten om de oorzaak van de hapering te bepalen en te beslissen of het een geldige dan wel een ongeldige hapering betreft.
- 5.7.5 De Baancommissaris beslist na onderzoek van het pistool of het om een geldige dan wel een ongeldige hapering gaat.
 - 5.7.5.1 Bij een **ongeldige hapering** zal elk niet gevuurd schot genoteerd worden als misser (nul). Herschieten of vervolledigen is niet toegelaten. Enkel de waarde van de gevuurde schoten zullen aan de schutter worden toegekend. De schutter mag het vervolg van de wedstrijd verderzetten.
 - 5.7.5.2 Bij een **geldige hapering** moet de volgende procedure gevolgd worden:
 - 5.7.5.2.1 **25 m Snelvuurpistool**
 - 5.7.5.2.1.1 De gevuurde schoten worden genoteerd en de reeks mag herhaald worden.
 - 5.7.5.2.1.2 In een herhalingsreeks moet de schutter de vijf (5) schoten naar de doelen vuren tenzij een nieuwe hapering optreedt. Alle niet gevuurde schoten of schoten die bij de herhaling de schijf niet raken, moeten als misser(s) (nul) genoteerd worden. Indien een tweede hapering optreedt mag de schutter de reeks niet herhalen (maar niet-gevuurde schoten moeten NIET als nul(len) genoteerd worden.. De schutter mag de wedstrijd verderzetten.
 - 5.7.5.2.2 **Pistool klein kaliber en Pistool Superkaliber.**
 - 5.7.5.2.2.1 De gevuurde schoten worden genoteerd en de reeks mag vervolledigd worden.
 - 5.7.5.2.2.2 Schoten om een reeks te vervolledigen moeten gevuurd worden in de onmiddellijk daarop



volgende reeks of voordraaien van de schijf. In een precisiereeks wordt een maximale tijd van één minuut per schot toegekend.

- 5.7.5.2.2.3** Bij een geldige hapering wordt de score op de normale manier genoteerd.
- 5.7.5.2.2.4** Bij een ongeldige hapering wordt het schot waar de hapering zich voordeed als misser genoteerd.
- 5.7.5.2.2.5** Een reeks herhalen of vervolledigen tengevolge een geldige hapering moet één keer toegestaan worden in elk onderdeel van pistool 25 m en pistool superkaliber.
- 5.7.5.2.3 Pistool voor Bowlingpinschieten**
- 5.7.5.2.3.1** Een reeks herhalen of vervolledigen tengevolge een geldige hapering moet één keer toegestaan worden voor Pistool voor Bowlingpinschieten.
- 5.7.5.2.4 Silhouettenschieten.**
- 5.7.5.2.4.1** Bij silhouettenschieten worden haperingen steeds als ongeldig genoteerd. De schutter mag in zijn wedstrijdtijd de hapering herstellen en het schieten hervatten.
- 5.7.5.2.4.2** Kan het wapen niet hersteld worden binnen de wedstrijdtijd moet de schutter de reeks of de wedstrijd stoppen.
- 5.7.5.2.4.3** Hij mag de reeks of de wedstrijd niet herhalen.
- 5.7.5.2.5 Historische wapens.**
- 5.7.5.2.5.1** Bij historische wapens worden haperingen steeds als ongeldig aanzien.
- 5.7.5.2.5.2** Een hapering kan enkel door de schutter worden hersteld. Vereist de hapering de tussenkomst van een ander persoon, moet de schutter afzien van verdere deelname aan die wedstrijd.
- 5.7.5.2.5.3** Wanneer een wapen stukgaat of niet meer werkt, mag de schutter het herstellen in de wedstrijdtijd.
Er wordt hem geen extratijd toegekend, noch wordt het gebruik van een vervangwapen toegestaan.
De schoten, niet gevraagd binnen de wedstrijdtijd, worden als missers genoteerd.
- 5.7.5.2.5.4** Bij een hapering door een fout bij het laden, zoals kogel geladen zonder kruit, twee kogels geladen, et cetera, moet de schutter een baancommissaris om toelating vragen om het schot af te vuren zodat het niet wordt meegerekend als een van de toegelaten wedstrijdshoten.
- 5.7.5.3 Schotwaarde: geldige hapering**
- 5.7.5.3.1 25 m Snelvuurpistool:** de score moet genoteerd worden als het totaal van de schoten met de laagste waarde op elke schijf in de twee reeksen.
- 5.7.5.3.1.1** Indien de schutter geen volledige reeks kan vervolledigen bij het herschieten, moeten hem evenveel schoten met de laagste waarde worden toegekend als hij gevraagd heeft in de reeks of in de herhalingsreeks.
- 5.7.5.3.2 25 m Pistool en 25 m Pistool met centrale percussie**
- Precisiegedeelte en Snelvuurgedeelte.
- 5.7.5.3.2.1** Het aantal schoten wordt genoteerd en de reeks mag worden vervolledigd;
- 5.7.5.3.2.2** Schoten om een reeks te vervolledigen moeten gevraagd worden in de onmiddellijk daaropvolgende reeks (in het Precisiegedeelte wordt een maximale tijd van één (1) minuut



toegestaan voor elk te vuren schot, of in het Snelvuurgedeelte bij elk voordraaien van de schijf.

5.7.5.3.2.3 Alle niet gevuurde of gemiste schoten die de schijf niet raken moeten als misser (nul) genoteerd worden.

5.7.5.3.2.4 De vijf schot reeksen moeten op de normale manier genoteerd worden.

5.7.5.3.3 Alle 25 m Pistooldwedstrijden

Een GELDIGE HAPERING mag worden ingeroepen:

5.7.5.3.3.1 één (1) keer in elk 30 schot onderdeel van het 25 m Pistooldiscipline en 25 m Superkaliber Pistooldiscipline, twee (2) keer in elk 30 schot onderdeel voor Snelvuurpistooldiscipline.

5.7.5.3.3.2 **Onderbroken reeksen** (na een geldige hapering) in de 25 m Pistooldisciplines moeten herhaald of vervolledigd worden in hetzelfde tijdsonderdeel samen met de volgende regelmatige reeks. De laatste reeks van dit onderdeel moet geschoten worden onmiddellijk nadat alle andere schutters dit tijdsonderdeel hebben beëindigd.

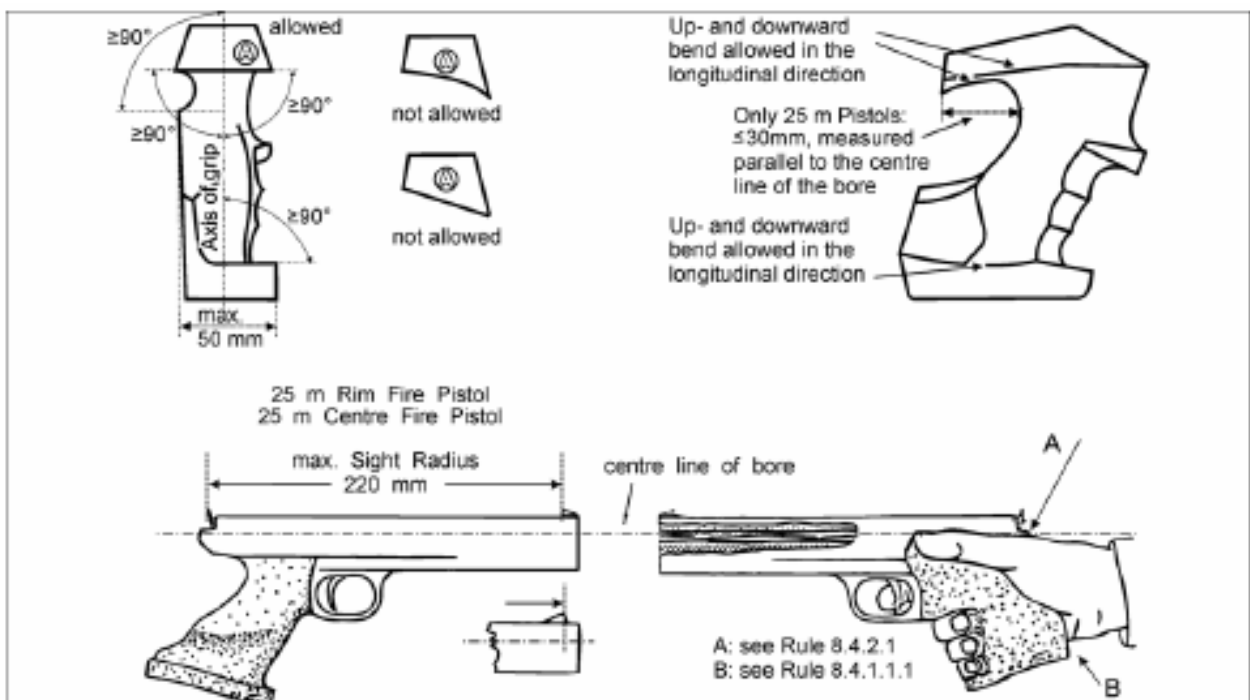
5.7.6 In alle gevallen moet bij een hapering steeds het overeenstemmende formulier (A,B,C of D) gebruikt worden. Voor de te gebruiken formulieren zie Technisch Reglement, vóór de Inhoud.



5.8 Tabel van de Pistooldisciplines

		Pistool Klein kaliber	Pistool superkaliber	Pistool Bowlingpins	Pistool Silhouetten
Aantal schoten	precisie	30	15	24	20
	snelvuur	30	15		
Aantal schoten per reeks		5	5	6	5
Aantal schoten per schijf		5	5	1	1
Aantal proefschoten	precisie	5	5		5
	snelvuur	5	5		
Schijven: Technisch reglement		3.3.4.3 & 3.3.4.4	3.3.4.3 & 3.3.4.4	3.3.5.2	3.3.5.3
Uitmaken van de score		Aan de doelen			
Vorbereidingstijd	precisie	5 minuten 3 minuten	5 minuten 3 minuten	3 minuten	3 minuten
	snelvuur				
Wedstrijdtijd	precisie	5' per reeks 3" per schot	5' per reeks 3" per schot	open klasse: 9" per reeks Standaard: 12" per reeks	Totaaltijd: 4 minuten
	snelvuur				
Kaliber		5,6 mm (.22) Long Rifle	> 9,65 mm (.38) en max. 11,43 mm (.45)	> 7,65 mm (.32) en max. 11,43 mm (.45)	> 7,65 mm (.32) en max. 11,43 mm (.45)
Gewicht		Max. 1400 g	origineel		
Trekkerdruk		Min. 1000 g	Min. 1360 g		
Afmetingendoos		300 x 150 x 50	(voor snelvuurpistool: tolerantie van 5% in 1 richting)		
Looplengte		Max. 153 mm	Min. 3,5 inch Max. 8,5 inch		origineel
Maximale lengte van de miklijn		Max. 220 mm			
Voorgevormde handgreep		doosbeperking	verboden	verboden	
Andere hulpstukken		doosbeperking	verboden	toegelaten	
Optische richtmiddelen		verboden	verboden	In open klasse	In open klasse
Compensator		toegelaten	verboden	toegelaten	toegelaten

5.9





5.10

TABEL van de Antique Firearms

	COMINAZZO	KUCHENREUTER	COLT	MARIETTE	PETERLONGO	BOUTET	DONALD MALSON	WOGDON	TANZUTSU	KUNIMOTO	NAGANT
	5	6	7	12	13	18	23	25	28	39	
Enkelschotspistool	X	X				X		X	X	X	X
Revolver			X	X	X		X				X
Origineel	X	X	X			X	X	X	X	X	X
Replica	X	X		X	X		X	X	X	X	X
Individueel	X	X	X	X			X		X		X
Ploegen - regels als					12	6		5		28	
Aantal ploegleden					3	3		3		3	
Vuursteenslot	X							X			
Lontslot	X							X	X	X	
Percussie		X	X	X	X		X				X
Gladde loop	X							X	X	X	
Getrokken loop											X
Kaliber vrij											
Afstand 25 m	X	X	X	X	X	X		X	X	X	X
Afstand 50 m							X				
Schijf 3.3.4.3	X	X	X	X	X	X	X	X	X	X	X
Staand	X	X	X	X	X	X	X	X	X	X	X
Keep				X	X						X
Korrel				X	X				X	X	X
Originele keep	X	X	X			X		X			X
Originele korrel	X	X	X			X		X	X	X	X



5.11 INDEX

25 m Pistolen – Specifieke voorschriften	5.4.2
25 m Superkaliber Pistool	5.4.2.4
Afbeelding van de pistoolgreep	5.9
Antique Firearms	5.4.2.6
Antique Firearms - Lontslotpistolen	5.4.2.6.3
Antique Firearms - Munitie	5.4.3.6
Antique Firearms - Originelen	5.4.2.6.1
Antique Firearms – Replica's	5.4.2.6.2
Baankijkers	5.5.1
Bijhorigheden	5.5
Corrigerende glazen of filters	5.4.1.3.2
Corrigerende lenzen	5.4.1.3.1
Damesdisciplines	5.1.4
Disciplineprocedures en wedstrijdregels	5.6
Elektronische trekkers	5.4.1.4
Geldige hapering	5.7.3.1
Grepen	5.4.1.1
Hapering – 25 m Pistool	5.7.5.3.2
Hapering – 25 m Snelvuurpistool	5.7.5.2.1
Hapering – Antique Firearms	5.7.5.2.5
Hapering – Bepalen van de oorzaak	5.7.4
Hapering – Pistool voor Bowlingpinschieten	5.7.5.2.3
Hapering - Schotwaarde	5.7.5.3
Hapering - Silhouetschieten	5.7.5.2.4
Hapering – Superkaliber Pistool	5.7.5.2.2
Haperingen	5.7
Haperingen – 25 m Disciplines	5.7.1
Herendisciplines	5.1.4
Houding	5.6.1
Hulzenvangers	5.4.1.5
Klaarstaande houding	5.6.1.2
Klaarstaande houding – Afbeelding	5.6.1.3
Klaarstaande houding – Arm te vroeg naar boven brengen	5.6.1.4
Kledij	5.4.4
Kledij – Hemden, korte en lange broeken	5.4.4.1.3
Kledij – Topjes, bloezen, rokken, jurken, ...	5.4.4.1.1
Kruisvuur	5.6.13
Laden	5.6.4
Linkshandige schutter – Rechtshandige schutter	5.1.3
Lopen	5.4.1.2
Mantelmunitie	5.4.3.2
Meetapparaat voor de trekkerdruk	5.4.1.6
Meten van de trekkerdruk	5.4.1.6.2
Mikorganen	5.4.1.3
Munitie	5.4.3
Munitie - Doorborende, spoortrekkende, brandstichtende, ...	5.4.3.3
Onderbrekingen	5.6.11
Onderbrekingen – 25 m Disciplines	5.6.11.1
Onderbrekingen – Antique Firearms	5.6.11.2
Onderbroken reeksen	5.7.5.3.3.2
Ongeldige hapering	5.7.3.2
Onjuiste bevelen	5.6.12.3
Onregelmatige schoten	5.6.12
Onregelmatige schoten – 25 m Disciplines	5.6.12.1
Ontladen	5.6.4.3
Pistool voor Bowlingpinschieten	5.4.2.5
Pistool voor Bowlingpinschieten – Open klasse	5.4.2.5.2



Pistool voor Bowlingpinschieten - Standaardklasse	5.4.2.5.1
Pistool voor Silhouetschieten	5.4.2.5
Pistooldisciplines	5.6.2
Rechtshandige schutter – Linkshandige schutter	5.1.3
Schoenen met lage schacht	5.4.4.1.6
Stand- en doelvoorschriften	3
Storingen	5.6.14
Storingen – Onterechte eis	5.6.14.2
Storingen – Terechte eis	5.6.14.1
Tabel van de Pistooldisciplines	5.8
Tabel van de Pistooldisciplines – Antique Firearms	5.10
Te veel schoten gevuurd	5.6.12.1.1
Te vroege en te late schoten	5.6.12.2
Tijden	5.6.15
Uitrusting en Munitie	5.4
Veiligheid	3
Vorbereidingstijd	5.6.3.1
Voorschriften voor alle pistolen	5.4.1
Wedstrijdregels	5.6.3
Wedstrijdregels - 25 m Pistool	5.6.6
Wedstrijdregels - 25 m Pistool - Precisie	5.6.6.1.1
Wedstrijdregels - 25 m Pistool - Snelvuur	5.6.6.1.2
Wedstrijdregels - 25 m Snelvuurpistool	5.6.5
Wedstrijdregels - Antique Firearms	5.6.10
Wedstrijdregels - Pistool voor Bowlingpins	5.6.8
Wedstrijdregels - Pistool voor Silhouetschieten	5.6.9
Wedstrijdregels - Superkaliber Pistool	5.6.7
Wedstrijdregels - Superkaliber Pistool - Precisie	5.6.7.3
Wedstrijdregels - Superkaliber Pistool - Snelvuur	5.6.7.4



APPENDIX A - Tabel der wijzigingen

Versie	Datum van de wijziging	Onderwerp	Regel nummer	In voege vanaf
2.0	13.01.2011	Erratum – er is: <i>shot</i> , moet zijn: <i>shot of schoten</i>	3.11.9.1 & 3.11.9.2	13.01.2011